


# 古紙回収 出し方ルール

古紙回収時の出し方ルールについてまとめましたので、出す際の参考にしてください。

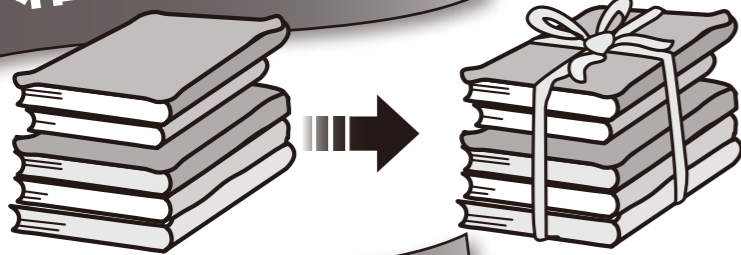
## 新聞・チラシ



ひもで十文字にしぼる。(折込チラシも一緒に出していただいても構いません)

※注意  
PTA・子ども会等が実施する資源集団回収の場合は、地域によって新聞とチラシを分けている場合もありますので、地域のルールに従って出してください。

## 雑誌




ひもで十文字にしぼる。

※注意  
雑誌などについているCD・DVDなど、紙以外のものは取り除いてください。

## 雑がみ

### ◆主な雑がみの種類


- パンフレット・カタログ・ポスター




- ワイシャツ等の台紙



- 紙箱・包装紙



- 紙 芯



- コピー用紙・メモ用紙



- 封筒・はがき



### ★出し方の例

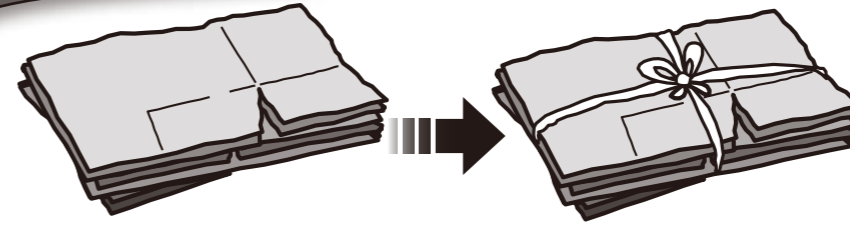


雑がみは紙袋に入れてしばって出すと簡単です。

### ◆リサイクルできない紙

- 防水加工された紙 (紙コップ、紙皿、紙製カップ麺容器、紙製ヨーグルト容器)
- カーボン紙、ノンカーボン紙 (宅急便の複写伝票等)
- 感熱紙 (ファックス用紙、レシート等)、感光紙 (青焼きコピー紙)
- プラスチックフィルムやアルミ箔などを貼り合わせた複合素材の紙
- 金、銀などの金属が箔押しされた紙
- 臭いのついた紙 (石鹸の個別包装紙、紙製の洗剤容器、線香の紙箱等)
- 水や油、残渣のついた汚れた紙、使い終わったティッシュペーパーやタオルペーパー


## 段ボール



平らにして、ひもでしぼる。

※注意  
粘着テープや配送ラベルなどは、はがしてください。

## 牛乳パック



水洗いし、切り開き、乾かして束ねてひもでしぼる。

※注意  
よく乾かしてから出してください。内側にアルミ箔が貼ってある紙パックは出せません。プラスチック製の注ぎ口は取り外してください。

## Q&A よくある質問

- Q1** 新聞の折込チラシは、新聞紙と一緒に出してよいですか。  
**A1** 一緒に出していただいても構いません。ただし、PTA・子ども会等が実施する資源集団回収の場合は地域によっては分ける場合もありますので、地域のルールに従って出してください。
- Q2** シュレッダーにかけた紙も「雑がみ」として出してよいですか。  
**A2** 幅が3mm以下のものはリサイクルできません。それよりも大きいものであれば出すことができます。
- Q3** ダイレクトメールなどの窓あきの封筒はそのまま出してよいですか。  
**A3** 窓あきのビニール部分を取り除いてから、雑がみとして出してください。
- Q4** アルバム、写真は出してよいですか。  
**A4** アルバム、写真はリサイクルできませんので、燃やすごみとして出してください。

### お問い合わせ先

環境政策課(環境政策係直通)  
TEL (058) 383-4230