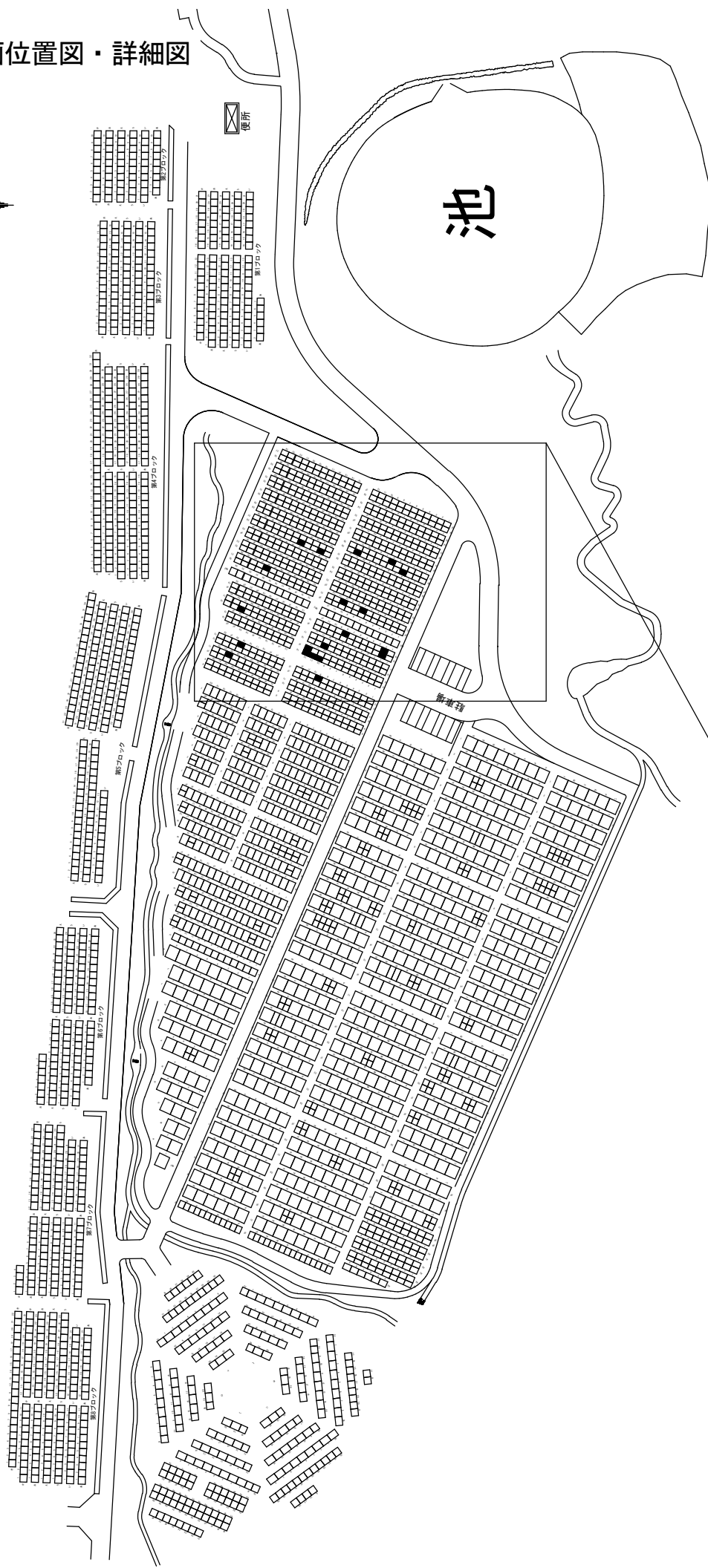


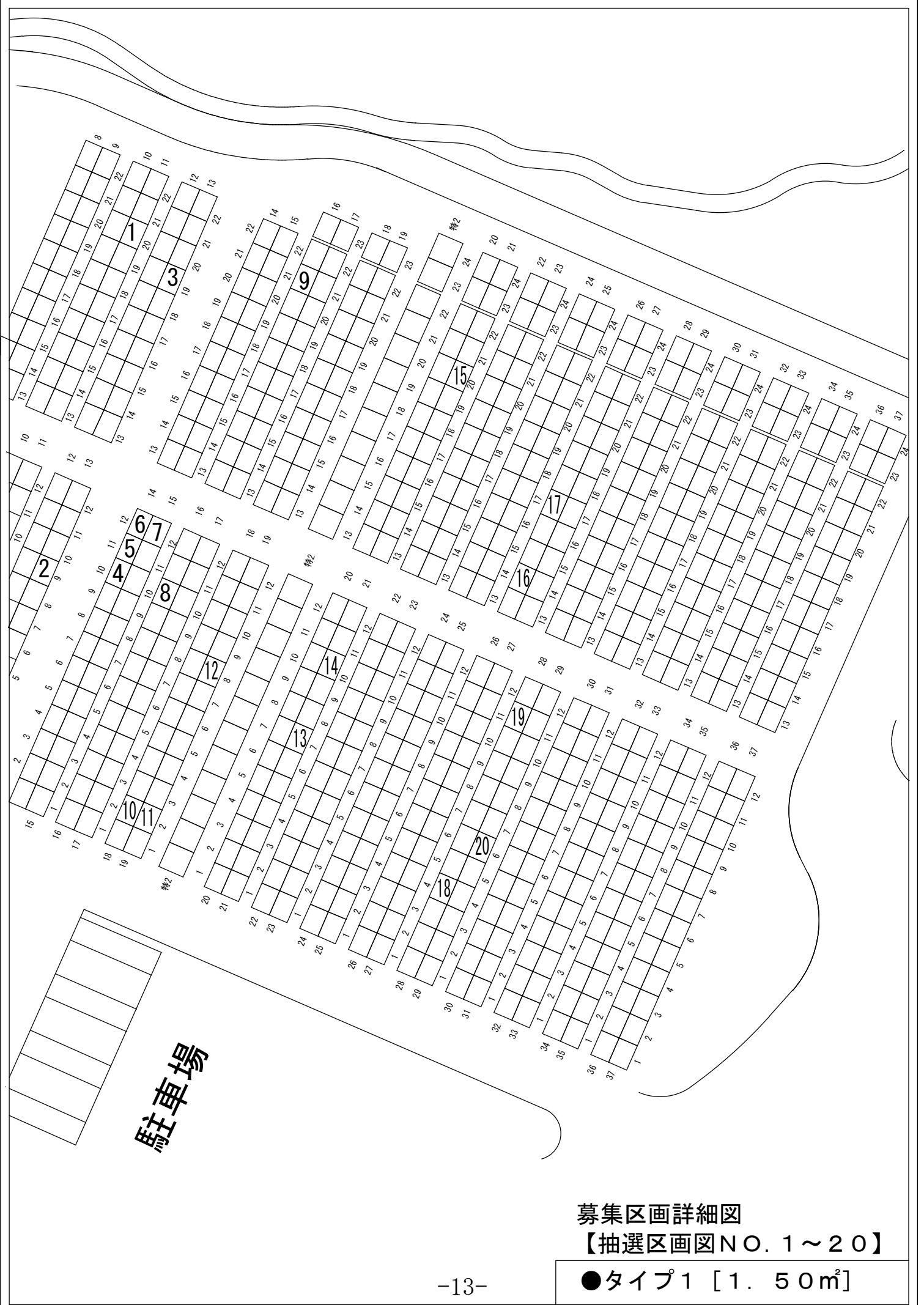
12. 募集区画位置図・詳細図

募集区画位置図

タイプ1 (1.50㎡)



募集区画詳細図
タイプ1 (1.50㎡) 【抽選区画面図NO.1~20】
※詳細図は13頁をご覧ください。



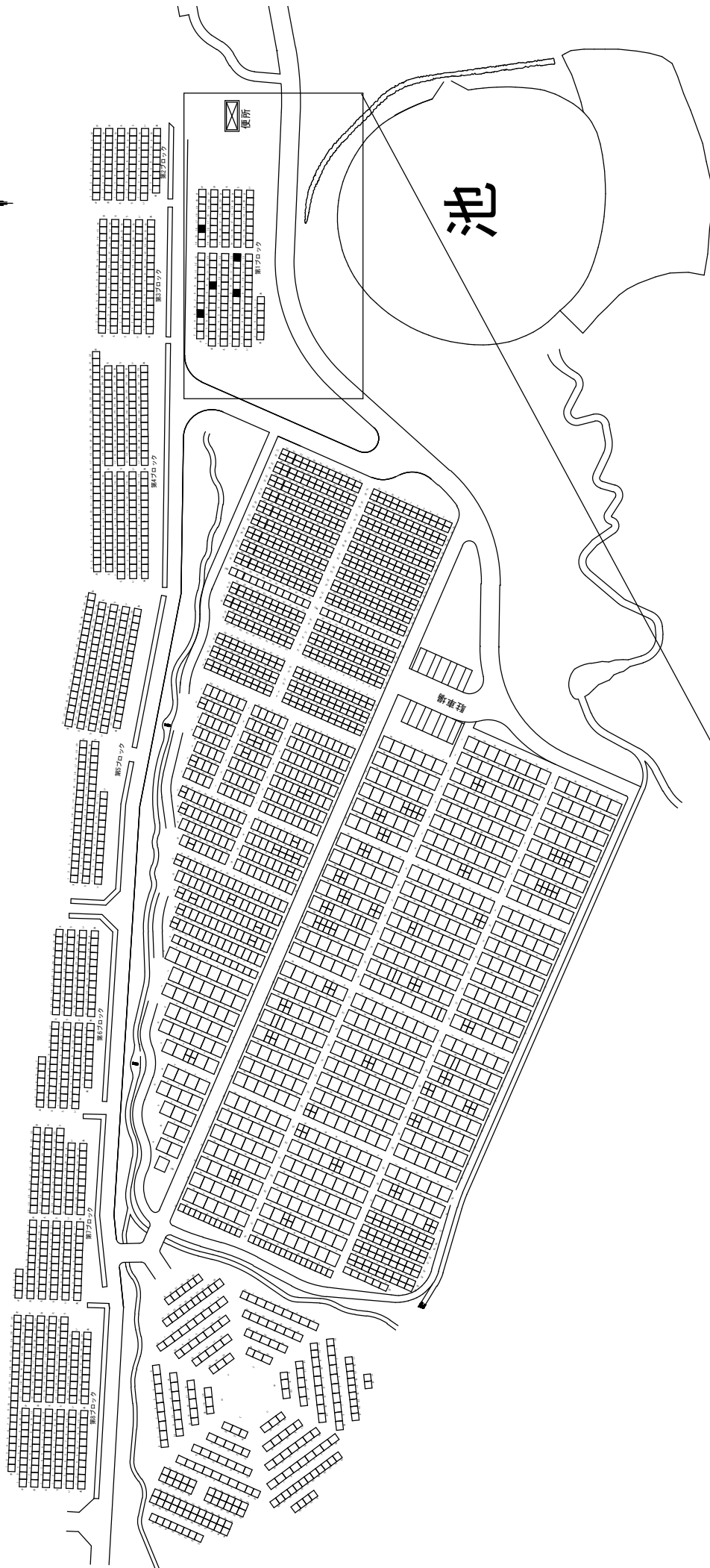
駐車場

募集区画詳細図
【抽選区画図NO. 1~20】

●タイプ1 [1.50㎡]

募集区画位置図

タイプ2 (2.25㎡)



募集区画詳細図
タイプ2 (2.25㎡) 【抽選区画面図NO.1~5】
※詳細図は15頁をご覧ください。

2	3	4	5	6	7	8	9	10	11	12	13
か			4								

1	2	3	4	5	6	7	8	9	10	11	12	13
お								3				

1	2	3	4	5	6	7	8	9	10	11	12	13
え												

1	2	3	4	5	6	7	8	9	10	11	12	13
う							1					2

1	2	3	4	5	6	7	8	9	10	11	12	13
い												

2	3	4	5	6	7
あ					あ

14	15	16	17	18	19	20	21
		5					

14	15	16	17	18	19	20	21

14	15	16	17	18	19	20	21

14	15	16	17	18	19	20	21

14	15	16	17	18	19	20	21

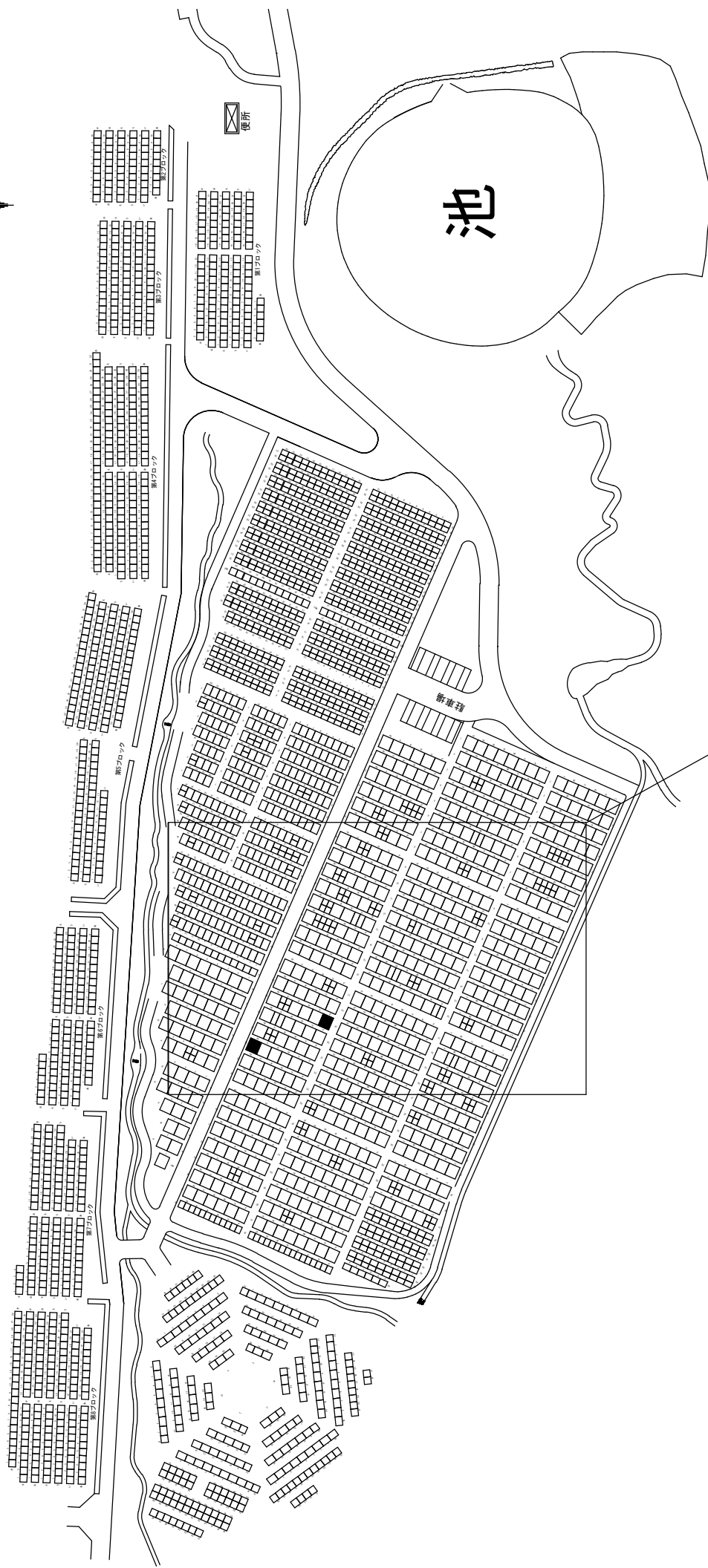
第1ブロック

募集区画詳細図
【抽選区画図NO. 1～5】


●タイプ2 [2. 25㎡]

募集区画位置図

タイプ3 (6.48㎡)



募集区画詳細図
タイプ3 (6.48㎡) 【抽選区画図NO.1~2】
※詳細図は17頁をご覧ください。



募集区画詳細図

【抽選区画図NO. 1~2】

●タイプ3 [6.48㎡]