

(小学校1年生向け)

令和2年度 学校の臨時休業中におすすめの学習サイト一覧

【検索方法:Web サイト名を入力する 又は QR コードを読み取る】



1. 文部科学省 子どもの学び応援サイト https://www.mext.go.jp/a_menu/ikusei/gakusyushien/index_00001.htm (小中学生向けの学習コンテンツがたくさん紹介されています。)

[コンテンツ例紹介]

① ちびむすドリル <https://happyilac.net/kisetsu-sozai.html>

【検索】 ○小学校→おすすめキッズサイト一覧
→就学頃の知育教材プリント(ちびむすドリル)
→入学準備セット、幼児プリント集



ちびむすドリル 入学準備セット

おすすめのプリントを集めました!

かるた、ポスター、読み・書き、時計

点つなぎやカードやパズル、楽しみながらとり組めるものばかり、ご入学前にぜひご利用ください!

- ▶ ひらがな練習プリント・カード
- ▶ カタカナ練習プリント・カード
- ▶ 数・数字の練習プリント
- ▶ 点つなぎ
- ▶ 間違い探し・探し絵
- ▶ 迷路
- ▶ ぬりえ
- ▶ 時計の読み方 練習
- ▶ 幼児なぞなぞ
- ▶ 用紙 (絵日記・作文用紙 他)
- ▶ 月間生活表
- ▶ 文字・言葉・文カード
- ▶ クロスワードパズル

【幼児プリント集】

- ・点つなぎ
- ・間違い探しプリント
- ・ぬりえ
- ・点描写
- ・運筆、お絵かき、絵かき歌
- ・はさみ練習、のりで貼る練習プリント

など、楽しんで取り組める教材がいっぱい!!

◇ひらがな・カタカナ、計算の学習の基礎になります。

② e-board (算数、漢字) <https://www.eboard.jp/dashboard/>

【検索】 ○小学校 →おすすめキッズサイト一覧
→e-board



1年 しぜん・ばしょ

1しぜん

2ばしょ

理解度をチェック!

せんをひいたかんじのよみをこたえよう。

せようの天気ははれ じくもり。

しも

いつ

ひと

いら

答えあわせ

- ・デジタルドリルで学習ができるオンライン教材です。
- ・学習後、学習クイズを行い、「答えあわせ」ボタンを押すと、その答えの正誤が○×で評価され、結果が蓄積されます。

③ぷりんときっず

【検索】○ぷりんときっず

<https://print-kids.net/>




・なぞり書き、めいろなど、1年生の初めに必要な運筆の練習がたくさん紹介されています。

④アクティブチャイルドプログラム

【検索】○日本スポーツ協会のページ

<https://www.japan-sports.or.jp/Portals/0/acp/>



・家でもできる運動遊びが紹介されています。
・親子で一緒に楽しんで体力づくりに取り組んでみませんか？

※「(小学校、中学校全学年向け)令和2年度 学校の臨時休業中におすすめの学習コンテンツ」でも、たくさんの学習コンテンツを紹介しております。お子さまが興味をもたれるものがあるかもしれません。ぜひ一度、ご覧ください。









【保護者のみなさまへ】

お子さまの小学校へのご入学、おめでとうございます。きっと、小学校での生活を楽しみにし、入学を心待ちにしていच्छやったことでしょう。そのような中、県の非常事態宣言を受け、5月6日まで学校臨時休業が決定しました。

お子さまも、そして保護者のみなさまも、学習面、生活面など、様々なことに不安を感じておられることでしょう。そこで、その不安が少しでも軽減できたらと思い、上記のような学習コンテンツを紹介させていただきます。ぜひ、お子さまと共に、学習に取り組んでみてください。

1年生の子どもたちは、好奇心旺盛で、様々なことをぐんぐん吸収する時期です。「やってみたいこと」にたくさん取り組むことで、好きなことや得意なことをたくさんつくることができます。ぜひ、そういった機会をたくさんつくってあげてください。そして、毎日頑張ったことをカレンダーなどに記録していくのもよいですね。自分で字を書いて記録することは難しい時期ですので、シールをはったり、絵を描いたりという方法はいかがでしょうか？もちろん、お仕事をしていच्छやる保護者の方も多いはずですが、保護者の方も、無理のないように、お子さんの「好きなこと、やってみたいこと」を一緒に楽しんでみてください。次に、上で紹介した学習とはまた少し違う取組例を紹介しました。お子さまに合うものがあれば、ぜひ取り入れて実践してみてください！！

【お子さまの「好きなこと」「やってみたいこと」を伸ばす取組例】

お絵描き・絵本づくり	写し絵	お手紙を書く
<p>・お子さんが書いた絵を並べて、お話にしてみるのはいかがでしょうか？ 楽しいお話がつくれそうです。</p> 	<p>・好きな絵の上に、薄い紙を当て、写し絵をするのはいかがでしょうか？絵を描くことが苦手な子も、楽しんで取り組めますよ。</p>	<p>・おじいちゃん・おばあちゃん、友達などに手紙を書いてみるのはいかがでしょうか？折り紙などのプレゼントを添えるのもいいですね。</p>
体を動かす	むかし遊び	植物や虫の観察
<p>・アクティブチャイルドプログラムで紹介した運動遊びは、狭い場所でもできます。親子のスキンシップをとることもできます。</p> 	<p>・けん玉、こま、お手玉、あやとりなど。おじいちゃんやおばあちゃんにコツを聞いて練習するのも楽しそうですね。</p>	<p>・家にある草花や、虫などを観察する。植物の成長を見るのも楽しいですね。</p> 
料理づくり	ちゅうりっぷだいさくせん・ボランティア	お出かけの計画づくり
<p>・火を使わない料理，電子レンジや炊飯器，ホットプレートを使った料理など，手軽にできる料理にチャレンジするのはどうでしょうか？ ・おにぎりをつくる，ヨーグルトをパフェ風に盛り付ける，おかずを弁当箱に詰めるのも楽しいですよ。</p> 	<p>・「ちゅうりっぷだいさくせん」にもう一度挑戦するのはどうでしょうか？用紙は、各務原市ホームページよりダウンロードできます。 〔各務原市ホームページ（各務原市公式サイト）>くらしの情報>子育て・教育>青少年育成>チューリップだいさくせん〕 ・「ボランティア手帳」をお持ちの場合は，そちらをご活用ください。</p>	<p>・新型コロナウイルスが収まったあとのお出かけの計画を立てるのはどうでしょうか？例えば、「公園に遊びに行く計画」などは？ 出発時間や持ち物、公園での遊びなどをお子さまが中心となって考えます。 その日がくるのが待ち遠しくなりますね。</p> 

「交通安全教室動画」

【検索】○ 岐阜県警察公式チャンネル「交通安全教室」
(岐阜県各務原警察署)

<https://www.youtube.com/watch?v=WBPv5lXoyXg>



・自宅で簡単に
「歩行時の交通ルール」が学べます。

