

救急・救助



受付別出場件数

統計内容: 署所:全署所 期間:令和2年01月01日 ~ 令和2年12月31日

種別 區別	合計	火災	自然	水難	交通	労災	運動	一般	加害	自損	急病	その他			
												転院	医師	資器材	その他
計	5605	18	0	4	490	69	35	949	13	67	3543	389	0	0	28
専用電話	5277	16	0	1	466	68	35	917	13	59	3375	303	0	0	24
一般加入	159	1	0	1	12	0	0	14	0	2	44	85	0	0	0
警察電話	23	0	0	1	2	1	0	1	0	3	14	0	0	0	1
駆け付け	36	0	0	0	2	0	0	5	0	0	29	0	0	0	0
自己覚知	6	0	0	0	4	0	0	0	0	0	2	0	0	0	0
その他	104	1	0	1	4	0	0	12	0	3	79	1	0	0	3

救急隊別活動状況

署	種別 活動	合計	火災	自然	水難	交通	労災	運動	一般	加害	自損	急病	その他			
													転院	医師	資器材	その他
総計	出場件数	5605	18	0	4	490	69	35	949	13	67	3543	389	0	0	28
	搬送件数	5117	1	0	1	414	68	35	876	12	45	3275	388	0	0	2
	搬送人員	5147	1	0	1	436	69	35	880	13	45	3277	388	0	0	2
	男	2569	1	0	0	233	53	25	392	7	20	1658	179	0	0	1
	女	2578	0	0	1	203	16	10	488	6	25	1619	209	0	0	1
	不搬送	488	17	0	3	76	1	0	73	1	22	268	1	0	0	26
西部署	出場件数	1661	3	0	2	146	28	11	295	5	17	1051	92	0	0	11
	搬送件数	1529	1	0	0	130	28	11	274	5	15	973	92	0	0	0
	搬送人員	1535	1	0	0	136	28	11	274	5	15	973	92	0	0	0
	男	723	1	0	0	67	22	8	117	3	7	471	27	0	0	0
	女	812	0	0	0	69	6	3	157	2	8	502	65	0	0	0
	不搬送	132	2	0	2	16	0	0	21	0	2	78	0	0	0	11
東部署	出場件数	1144	3	0	0	101	9	5	192	5	21	686	117	0	0	5
	搬送件数	1055	0	0	0	79	9	5	180	5	15	645	117	0	0	0
	搬送人員	1063	0	0	0	84	9	5	181	6	15	646	117	0	0	0
	男	549	0	0	0	53	8	2	85	3	6	334	58	0	0	0
	女	514	0	0	0	31	1	3	96	3	9	312	59	0	0	0
	不搬送	89	3	0	0	22	0	0	12	0	6	41	0	0	0	5
北分署	出場件数	732	1	0	1	68	12	4	116	2	5	445	76	0	0	2
	搬送件数	668	0	0	0	58	12	4	107	2	2	407	75	0	0	1
	搬送人員	674	0	0	0	63	13	4	108	2	2	406	75	0	0	1
	男	353	0	0	0	33	9	4	48	1	2	213	42	0	0	1
	女	321	0	0	0	30	4	0	60	1	0	193	33	0	0	0
	不搬送	64	1	0	1	10	0	0	9	0	3	38	1	0	0	1
南出張所	出場件数	417	4	0	0	40	9	12	74	0	4	258	15	0	0	1
	搬送件数	379	0	0	0	32	9	12	70	0	2	239	15	0	0	0
	搬送人員	380	0	0	0	33	9	12	70	0	2	239	15	0	0	0
	男	205	0	0	0	19	7	9	29	0	0	135	6	0	0	0
	女	175	0	0	0	14	2	3	41	0	2	104	9	0	0	0
	不搬送	38	4	0	0	8	0	0	4	0	2	19	0	0	0	1
みどり坂出張所	出場件数	637	1	0	0	39	3	0	99	0	5	436	54	0	0	0
	搬送件数	593	0	0	0	34	3	0	95	0	4	403	54	0	0	0
	搬送人員	597	0	0	0	37	3	0	96	0	4	403	54	0	0	0
	男	316	0	0	0	21	1	0	52	0	3	207	32	0	0	0
	女	281	0	0	0	16	2	0	44	0	1	196	22	0	0	0
	不搬送	44	1	0	0	5	0	0	4	0	1	33	0	0	0	0
尾崎出張所	出場件数	583	3	0	0	67	2	1	100	1	11	358	33	0	0	7
	搬送件数	505	0	0	0	58	1	1	84	0	4	323	33	0	0	1
	搬送人員	508	0	0	0	60	1	1	84	0	4	324	33	0	0	1
	男	222	0	0	0	29	1	1	34	0	2	143	12	0	0	0
	女	286	0	0	0	31	0	0	50	0	2	181	21	0	0	1
	不搬送	78	3	0	0	9	1	0	16	1	7	35	0	0	0	6
川島分署	出場件数	431	3	0	1	29	6	2	73	0	4	309	2	0	0	2
	搬送件数	388	0	0	1	23	6	2	66	0	3	285	2	0	0	0
	搬送人員	390	0	0	1	23	6	2	67	0	3	286	2	0	0	0
	男	201	0	0	0	11	5	1	27	0	0	155	2	0	0	0
	女	189	0	0	1	12	1	1	40	0	3	131	0	0	0	0
	不搬送	43	3	0	0	6	0	0	7	0	1	24	0	0	0	2

救急救護状況(程度・年齢別)

統計内容: 署所:全署所 期間:令和2年01月01日 ~ 令和2年12月31日

種別	項目 性別	程度別						計	年齢別					計
		死亡	重篤	重症	中等症	軽症	その他		新生児	乳幼児	少年	成年	老人	
火災	男			1				1				1		1
	女							0						0
自然	男							0						0
	女							0						0
水難	男							0						0
	女			1				1					1	1
交通事故	男	1		8	110	114		233		3	33	144	53	233
	女	1		2	84	115	1	203		5	20	115	63	203
労働災害	男			5	26	22		53				42	11	53
	女			1	9	6		16				12	4	16
運動競技	男			1	11	13		25			13	10	2	25
	女				4	6		10			6	3	1	10
一般負傷	男	1	6	6	213	165	1	392		40	23	67	262	392
	女		3	18	294	172	1	488		29	10	59	390	488
加害事故	男				2	5		7		1	2	4		7
	女				4	2		6		1		5		6
自損事故	男	2	4	4	6	4		20			2	15	3	20
	女	1	2	1	12	9		25			2	19	4	25
急病	男	26	30	130	1094	377	1	1,658		52	48	422	1136	1,658
	女	22	13	113	1019	452		1,619	1	41	40	422	1115	1,619
その他	転院送	男		44	127	7	1	179		1	2	44	132	179
		女		1	52	146	10	209		2	2	61	144	209
	医師送	男							0					0
		女							0					0
	資機材輸	男							0					0
		女							0					0
	その他	男				1			1				1	1
		女				1			1	1				1
計	男	30	40	199	1,590	707	3	2,569	0	97	123	750	1,599	2,569
	女	24	19	188	1,573	772	2	2,578	2	78	80	696	1,722	2,578

月別救急業務実施状況

統計内容: 署所:全署所 期間:令和2年01月01日～令和2年12月31日

		救 急 状 況																				救急活動状況												
		出 場 件 数													搬 送 人 員							出 場 回 数	出 場 延 人 員	出 場 車 両 台 数										
		合 計	火 災	自 然 災 害	水 難	交 通	労 働 災 害	運 動 競 技	一 般 負 傷	加 害	自 損 行 為	急 病	そ の 他				合 計	死 亡		重 篤 重 症				中 等 症		軽 症		そ の 他						
													転 院 搬 送	医 師 搬 送	資 機 材 輸 送	そ の 他		男	女	男	女			男	女	男	女	男	女	男	女	男	女	
計	出場件数	5,605	18	0	4	490	69	35	949	13	67	3,543	389	0	0	28	5,147	54		59		387		3,163		1,479		5		5,605	17,063	5,605	5,603	2
	不搬送	488	17	0	3	76	1	0	73	1	22	268	1	0	0	26	2,569	2,578	30	24	40	19	199	188	1,590	1,573	707	772	3	2				
1月	出場件数	550	1			49	4	4	95		6	343	47			1	507	8		6		43		261		187		2		550	1676	550	550	
	不搬送	47	1			5			6		4	29	1			1	254	253	4	4	5	1	21	22	135	126	88	99	1					
2月	出場件数	521			1	44	4	3	97	1	9	329	32			1	467	2		8		39		252		165		1		521	1596	521	521	
	不搬送	57			1	7			9		5	34				1	232	235	2		8		18	21	126	126	78	87						
3月	出場件数	480	1			45	4	2	79		5	318	25			1	436	7		5		37		225		161		1		480	1467	480	479	1
	不搬送	47	1			8			7		3	27				1	207	229	6	1	3	2	18	19	111	114	68	93	1					
4月	出場件数	426	2		1	35	2		66	1	5	283	30			1	388	4		6		36		227		114		1		426	1306	426	426	
	不搬送	40	1			9			5		1	23				1	193	195		4	3	3	15	21	118	109	56	58	1					
5月	出場件数	366	2			27	7		59	1	1	242	25			2	337	1		3		30		208		95				366	1110	366	366	
	不搬送	30	2			3			3			20				2	159	178		1	1	2	20	10	93	115	45	50						
6月	出場件数	382	1			24	3	2	62	1	5	246	37			1	352	4		2		31		216		99				382	1150	382	382	
	不搬送	31	1			2	1		5		1	20				1	194	158	3	1	2		17	14	123	93	49	50						
7月	出場件数	446	1		1	29	9	6	72	1	6	283	35			3	416	2		4		23		277		110				446	1364	446	446	
	不搬送	31	1		1	7			6		1	12				3	206	210	1	1	4		12	11	140	137	49	61						
8月	出場件数	516	2		1	47	9	2	71		7	337	38			2	482	5		2		29		331		115				516	1564	516	516	
	不搬送	38	2		1	6			5		2	21				1	247	235	4	1	1	1	16	13	169	162	57	58						
9月	出場件数	435	3			34	7	3	83	1	6	274	21			3	402	5		5		21		281		90				435	1323	435	435	
	不搬送	37	3			3			10		3	15				3	200	202	1	4	4	1	12	9	139	142	44	46						
10月	出場件数	464	4			48	13	6	89	2	8	260	28			6	422	4		6		23		278		111				464	1411	464	464	
	不搬送	43	4			8			7		1	18				5	202	220	1	3	1	5	12	11	134	144	54	57						
11月	出場件数	476	1			46	4	4	87	2	5	293	31			3	435	6		4		39		274		112				476	1448	476	475	1
	不搬送	41	1			9			6		1	21				3	217	218	4	2	3	1	16	23	136	138	58	54						
12月	出場件数	543				62	3	3	89	3	4	335	40			4	503	6		8		36		333		120				543	1648	543	543	
	不搬送	46				9			4	1		28				4	258	245	4	2	5	3	22	14	166	167	61	59						

救急救護状況(時間別)

統計内容: 署所:全署所 期間:令和2年01月01日 ~ 令和2年12月31日

種別	項目	時間																							計						
		0	1	2	3	4	5	6	7	8	9	10	11	12	13	14	15	16	17	18	19	20	21	22		23					
火災事故	出場件数	1	1	1							2	1	1	1		1		1	2	1	1	2	3								18
	搬送件数											1																			1
	男											1																			1
	女																														0
自然災害	出場件数																														0
	搬送件数																														0
	男																														0
	女																														0
水難事故	出場件数														1		2	1													4
	搬送件数														1																1
	男																														0
	女														1																1
交通事故	出場件数	5	1	2	1	7	8	37	43	24	31	28	24	19	30	35	30	45	42	30	23	11	13	1						490	
	搬送件数	4		2	1	7	7	31	37	20	25	20	22	18	20	32	25	39	35	28	19	10	11	1						414	
	男	3		2	1	5	5	20	21	8	18	13	9	11	13	16	10	23	20	15	9	5	6							233	
	女	1				2	2	11	18	13	8	7	15	8	11	17	17	16	20	14	10	7	5	1						203	
労働災害	出場件数	1	2			2	2	3	5	6	3	10	5	4	6	7	5	3		2		2	1							69	
	搬送件数	1	2			2	2	3	5	6	3	10	5	4	6	6	5	3		2		2	1							68	
	男	1	1			1	2	3	5	5	1	8	4	4	6	4	3	2		1		1	1							53	
	女		1			1					1	2	3	1			2	2	1		1		1							16	
運動競技	出場件数									1	3	7	3	4	3	3	6		1	2	1	1								35	
	搬送件数									1	3	7	3	4	3	3	6		1	2	1	1								35	
	男									1	2	4	2	4	3	2	3		1	1	1	1								25	
	女										1	3	1			1	3				1										10
一般負傷	出場件数	6	9	11	13	11	18	28	29	67	72	70	62	59	45	47	63	49	53	52	41	59	38	23	24					949	
	搬送件数	5	8	11	12	8	17	27	27	65	71	68	57	53	44	41	59	44	48	46	36	52	33	21	23					876	
	男	5	2	5	9	5	8	9	10	21	30	24	21	25	22	20	29	19	24	24	16	25	16	12	11					392	
	女		6	6	4	3	9	18	17	44	41	44	36	28	24	21	30	25	24	24	20	27	16	9	12					488	
加害事故	出場件数	3	2			1			1	1		1									2	1			1					13	
	搬送件数	3	1			1			1	1		1									2	1			1					12	
	男	2	1						1	1											2				7					7	
	女	1				1						1										1	1			1				6	
自損事故	出場件数	2	2	2	2	4	1	1	1	7	1	3	6	3	3	2	3		4	3	7	1	4	4	1					67	
	搬送件数	2	2			4	1	1	1	4	1	1	3	2	3	2	2		3	1	5	1	3	3						45	
	男	1	2			3		1					2	1	2		2		3	1			1	1						20	
	女	1				1	1		1	4	1	1	1	1	1	1	2				5	1	2	2						25	
急病	出場件数	97	66	65	70	77	79	130	164	167	221	216	193	184	178	184	151	180	164	222	204	164	134	128	105					3,543	
	搬送件数	89	59	60	68	71	73	125	152	153	208	198	181	170	159	170	145	161	149	211	190	147	123	115	98					3,275	
	男	47	38	34	29	35	45	71	83	82	102	113	92	76	83	82	72	82	68	100	102	66	59	56	41					1,658	
	女	42	21	26	39	36	28	54	69	71	106	85	88	94	76	88	73	79	81	111	88	82	65	60	57					1,619	
その他	転院	出場件数	2	2				1	1	1	3	39	57	63	64	23	18	16	19	27	25	11	5	4	5	3				389	
		搬送件数	2	2				1	1	1	3	39	57	63	64	23	18	16	19	26	25	11	5	4	5	3				388	
		男							1	1	19	29	27	38	11	8	5	7	16	8	6	2		1							179
		女	2	2				1	1		2	20	28	36	26	12	10	11	12	10	17	5	3	4	4	3					209
	医師搬送	出場件数																													0
		搬送件数																													0
	資器材搬送	出場件数																													0
		搬送件数																													0
	その他	出場件数	2			1	1	1	2	2			1	1	1	1	2	2	2		1	4	1		1	2					28
		搬送件数															2														
	合計	出場件数	119	81	82	89	95	109	172	238	296	367	390	366	346	276	295	286	286	298	349	305	255	193	175	137					5,605
		搬送件数	106	72	73	82	85	101	163	216	269	349	360	337	321	254	262	266	254	269	320	275	226	175	156	126					5,117
男		59	43	40	40	44	59	88	118	132	167	189	165	157	136	132	131	121	137	154	143	103	82	77	52					2,569	
女		47	29	33	43	41	42	75	98	139	183	172	172	166	121	134	136	135	132	173	134	124	95	80	74					2,578	

救急救護状況(天候・曜日・地区)

統計 署所: 全署所 期間: 令和2年01月01日 ~ 令和2年12月31日

種別	項目	天候					曜日							地区						計			
		晴	曇	雨	雪	その他	日	月	火	水	木	金	土	那加	蘇原	稲羽	鵜沼	川島	市外		その他		
火災事故	出場件数	12	5	1			4	1	1	3	3	5	1	3	4	5	5				1	18	
	搬送件数	1									1			1								1	
	男	1									1			1								1	
	女																					0	
自然災害	出場件数																					0	
	搬送件数																					0	
	男																					0	
	女																					0	
水難事故	出場件数	3	1					1		1		2						1	3			4	
	搬送件数		1									1						1				1	
	男																					0	
	女		1									1						1				1	
交通事故	出場件数	334	66	87	3		49	73	81	91	65	65	66	136	99	62	176	17				490	
	搬送件数	280	56	75	3		40	63	66	76	56	55	58	116	84	53	149	12				414	
	男	150	32	50	1		18	42	39	46	27	32	29	58	40	32	95	8				233	
	女	144	29	28	2		25	24	30	34	31	26	33	60	51	24	64	4				203	
労働災害	出場件数	47	17	4	1		3	11	13	12	18	7	5	22	11	15	18	3				69	
	搬送件数	46	17	4	1		3	11	13	12	18	7	4	21	11	15	18	3				68	
	男	37	12	3	1		1	10	13	9	13	4	3	17	9	13	11	3				53	
	女	10	5	1			2	1		3	6	3	1	4	3	2	7					16	
運動競技	出場件数	24	9	2			10	1		2	7	3	12	9	3	16	6	1				35	
	搬送件数	24	9	2			10	1		2	7	3	12	9	3	16	6	1				35	
	男	21	4				8	1		2	4	1	9	6	3	12	3	1				25	
	女	3	5	2			2				3	2	3	3		4	3					10	
一般負傷	出場件数	654	159	129	7		147	148	129	116	146	141	122	266	175	81	351	75			1	949	
	搬送件数	608	143	118	7		131	140	120	106	133	132	114	236	163	77	329	70			1	876	
	男	279	59	49	5		72	60	47	42	60	66	45	101	68	34	159	29			1	392	
	女	332	84	70	2		59	81	75	65	73	66	69	135	95	43	173	42				488	
加害事故	出場件数	9	2	2			2	3	2	1	1	2	2	6	2		5					13	
	搬送件数	8	2	2			2	3	1	1	1	2	2	5	2		5					12	
	男	7					1	1	1	1		1	2	3	1		3					7	
	女	2	2	2			1	2		1	1	1		2	1		3					6	
自損事故	出場件数	47	12	8			6	14	10	6	3	14	14	25	7	1	30	4				67	
	搬送件数	29	9	7			2	10	7	4	3	9	10	16	3	1	22	3				45	
	男	14	4	2			1	2	3	2		5	7	8	1		11					20	
	女	15	5	5			1	8	4	2	3	4	3	8	2	1	11	3				25	
急病	出場件数	2419	668	435	21		512	564	478	475	525	482	507	941	676	315	1331	277			3	3,543	
	搬送件数	2225	613	416	21		480	527	441	433	482	448	464	866	617	292	1241	258			1	3,275	
	男	1137	300	209	12		257	262	215	224	244	215	241	415	314	159	633	136			1	1,658	
	女	1089	314	207	9		224	266	226	209	238	233	223	452	302	133	609	123				1,619	
その他の	転院	出場件数	268	79	42			12	89	53	68	64	54	49	74	109	5	199	2				389
		搬送件数	268	78	42			11	89	53	68	64	54	49	74	108	5	199	2				388
		男	123	36	20			3	43	23	36	28	27	19	27	43	2	105	2				179
		女	145	42	22			8	46	30	32	36	27	30	47	65	3	94					209
	医師搬送	出場件数																					0
		搬送件数																					0
		男																					0
		女																					0
	資器材搬送	出場件数																					0
		搬送件数																					0
		男																					0
		女																					0
その他	出場件数	20	7	1			3	5	4	5	4	5	2	10	8	4	5	1				28	
	搬送件数	2						1		1					2							2	
	男	1								1					1							1	
	女	1						1							1							1	
合計	出場件数	3,837	1,025	711	32	0	748	910	771	780	836	780	780	1,492	1,094	504	2,127	383	0	5	5,605		
	搬送件数	3,491	928	666	32	0	679	845	701	703	765	711	713	1,344	993	459	1,969	350	0	2	5,117		
	男	1,770	447	333	19	0	361	421	341	363	377	351	355	636	480	252	1,020	179	0	2	2,569		
	女	1,741	487	337	13	0	322	429	365	346	391	363	362	711	520	210	964	173	0	0	2,578		

地区別救急状況

統計内容: 署所:全署所 期間:令和2年01月01日 ~ 令和2年12月31日

	合計	火災	自然災害	水難	交通	労働災害	運動競技	一般負傷	加害	自損行為	急病	その他			
												転院搬送	医師搬送	資機材輸送	その他
合計	5605	18		4	490	69	35	949	13	67	3543	389			28
那加	1492	3			136	22	9	266	6	25	941	74			10
蘇原	1094	4			99	11	3	175	2	7	676	109			8
稲羽	504	5			62	15	16	81		1	315	5			4
鵜沼	2127	5		1	176	18	6	351	5	30	1331	199			5
川島	383			3	17	3	1	75		4	277	2			1
市外	0														
その他	5	1						1			3				

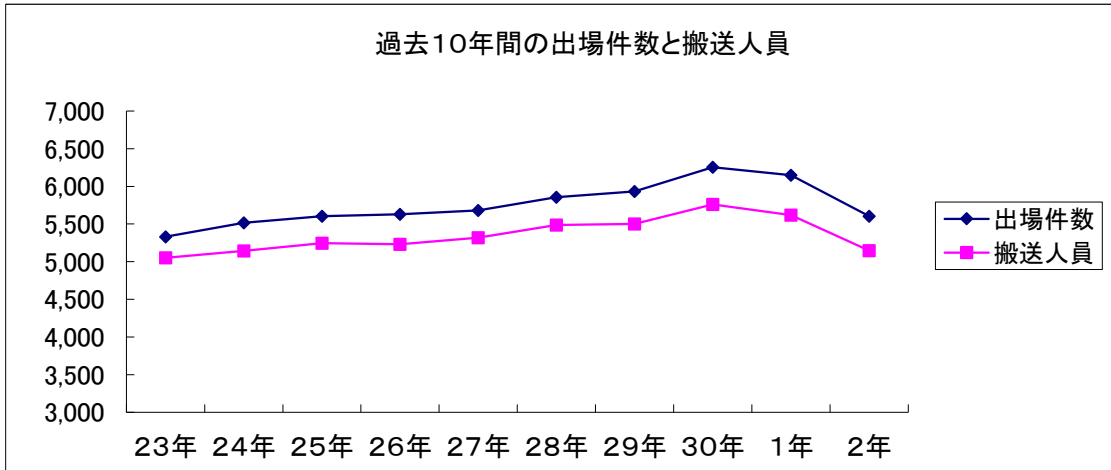
曜日別救急状況

	合計	火災	自然災害	水難	交通	労働災害	運動競技	一般負傷	加害	自損行為	急病	その他			
												転院搬送	医師搬送	資機材輸送	その他
合計	5605	18		4	490	69	35	949	13	67	3543	389			28
日曜日	748	4			49	3	10	147	2	6	512	12			3
月曜日	910	1		1	73	11	1	148	3	14	564	89			5
火曜日	771	1			81	13		129	2	10	478	53			4
水曜日	780	3		1	91	12	2	116	1	6	475	68			5
木曜日	836	3			65	18	7	146	1	3	525	64			4
金曜日	780	5		2	65	7	3	141	2	14	482	54			5
土曜日	780	1			66	5	12	122	2	14	507	49			2

救急種別の比率推移

(1月1日～12月31日)

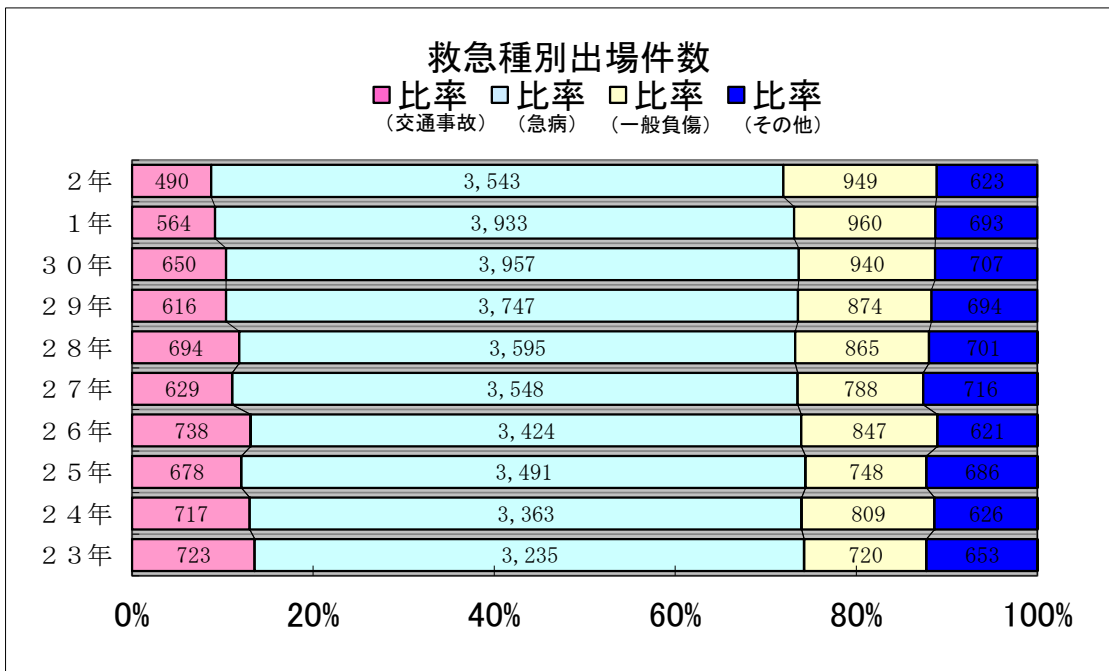
	23年	24年	25年	26年	27年	28年	29年	30年	1年	2年
出場件数	5,331	5,515	5,603	5,630	5,681	5,855	5,931	6,254	6,150	5,605
搬送人員	5,051	5,145	5,246	5,231	5,318	5,487	5,501	5,760	5,619	5,147



出 場 件 数

(1月1日～12月31日)

	23年	24年	25年	26年	27年	28年	29年	30年	1年	2年
合 計	5,331	5,515	5,603	5,630	5,681	5,855	5,931	6,254	6,150	5,605
交通事故	723	717	678	738	629	694	616	650	564	490
比 率	15%	14%	13%	12%	13%	11%	10%	10%	9%	9%
急 病	3,235	3,363	3,491	3,424	3,548	3,595	3,747	3,957	3,933	3,543
比 率	60%	61%	61%	62%	61%	62%	63%	63%	64%	63%
一般負傷	720	809	748	847	788	865	874	940	960	949
比 率	13%	14%	15%	13%	15%	14%	15%	15%	16%	17%
そ の 他	653	626	686	621	716	701	694	707	693	623
比 率	12%	12%	11%	12%	11%	13%	12%	12%	11%	11%



事故種別救助出動件数及び活動件数

(R2.1.1～R2.12.31)

件数区分	事故種別		交通事故	水難事故	自然災害	機械等による事故	建物等による事故	ガス及び酸欠事故	爆発事故	その他の事故	計
	火災事故 建物	その他									
出動件数	11	0	30	5	0	1	13	0	0	18	78
活動件数	11	0	23	5	0	0	11	0	0	15	65

事故種別救助人員及び車両別搬送人員

件数区分	事故種別		交通事故	水難事故	自然災害	機械等による事故	建物等による事故	ガス及び酸欠事故	爆発事故	その他の事故	計
	火災事故 建物	その他									
救助人員	0	0	32	4	0	0	8	0	0	13	57
車両別	救急自動車	0	0	30	2	0	4	0	0	6	42
	ヘリコプター	0	0	0	0	0	0	0	0	0	0
	消防機関のその他車両	0	0	0	0	0	0	0	0	0	0
	消防機関以外の車両等	0	0	0	1	0	0	0	0	2	3
	計	0	0	30	3	0	4	0	0	8	45

事故種別出動車両等台数

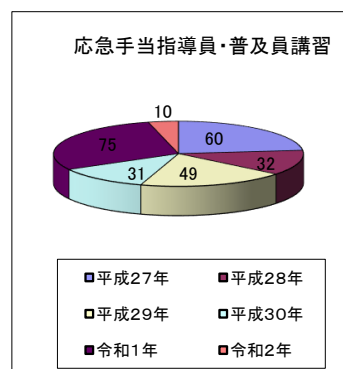
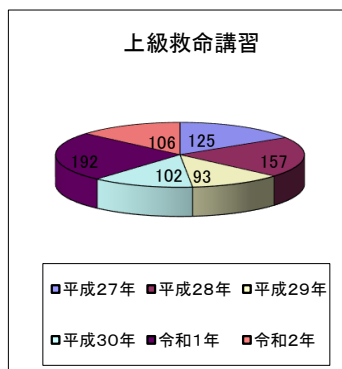
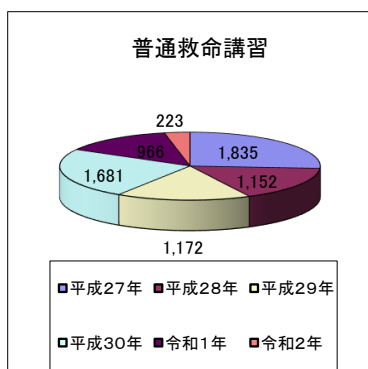
(R2.1.1～R2.12.31)

件数区分	事故種別		交通事故	水難事故	自然災害	機械等による事故	建物等による事故	ガス及び酸欠事故	爆発事故	その他の事故	計
	火災事故 建物	その他									
出動車両等	救助工作車	12	0	29	5	0	13	0	0	20	80
	消防ポンプ自動車	51	0	30	6	0	12	0	0	19	119
	はしご車・屈折はしご車	3	0	0	0	0	0	0	0	0	3
	化学車	3	0	2	0	0	0	0	0	1	6
	指揮車・指令車	11	0	28	5	0	12	0	0	16	73
	救急自動車	11	0	56	5	0	13	0	0	21	107
	船舶	0	0	0	0	0	0	0	0	0	0
	ヘリコプター	0	0	0	0	0	0	0	0	0	0
	その他	27	0	0	9	0	0	0	0	2	38
	消防団車両	10	0	0	0	0	0	0	0	0	10
計	128	0	145	30	0	4	50	0	0	79	436
活動車両等	救助工作車	3	0	19	5	0	8	0	0	11	46
	消防ポンプ自動車	17	0	13	4	0	7	0	0	6	47
	はしご車・屈折はしご車	1	0	0	0	0	0	0	0	0	1
	化学車	1	0	1	0	0	0	0	0	0	2
	指揮車・指令車	0	0	0	0	0	0	0	0	1	1
	救急自動車	1	0	16	1	0	7	0	0	12	37
	船舶	0	0	0	0	0	0	0	0	0	0
	ヘリコプター	0	0	0	0	0	0	0	0	0	0
	その他	0	0	0	8	0	0	0	0	2	10
	消防団車両	0	0	0	0	0	0	0	0	0	0
計	23	0	49	18	0	0	22	0	0	32	144

救命講習実施状況

単位：人

	平成27年	平成28年	平成29年	平成30年	令和1年	令和2年
普通救命講習	1,835	1,152	1,172	1,681	966	223
上級救命講習	125	157	93	102	192	106
指導員・普及員講習 (再講習含む)	60	32	49	31	75	10
救命入門コース	1767	1612	1973	1801	2021	215



その他の救命講習実施状況

年度	回数	参加人員	累計人員
平成15年	81回	3,696	17,953
平成16年	72回	2,058	20,011
平成17年	71回	2,804	22,815
平成18年	84回	2,400	25,215
平成19年	107回	3,453	28,668
平成20年	46回	1,514	30,182
平成21年	93回	2,768	32,950
平成22年	102回	3,340	36,290
平成23年	124回	5,340	41,630
平成24年	94回	4,199	45,829
平成25年	98回	4,063	49,892
平成26年	107回	4,217	54,109
平成27年	74回	4,433	58,542
平成28年	104回	5,481	64,023
平成29年	97回	6,064	70,087
平成30年	101回	4,340	74,427
令和1年	66回	3,077	77,504
令和2年	29回	629	78,133