

令和4年度 各務原市下水道事業 予算概要

1. 方針

- ◆総合計画に基づく事業実施と目標管理
- ◆経営戦略を軸とする効率的な事業経営
- ◆未普及解消事業、長寿命化事業、総合地震対策事業、浸水対策事業の着実な推進

2. 予算額

収入

	収益的収入	資本的収入	収入合計
令和3年度	2,852,653千円	2,102,040千円	4,954,693千円
令和4年度	2,918,476千円	2,084,231千円	5,002,706千円
増減	65,823千円	△17,809千円	48,013千円
対前年度比	102.31%	99.15%	100.97%

支出

	収益的支出	資本的支出	支出合計
令和3年度	2,811,583千円	2,904,388千円	5,715,971千円
令和4年度	2,898,382千円	2,916,942千円	5,815,324千円
増減	86,799千円	12,554千円	99,353千円
対前年度比	103.09%	100.43%	101.74%

※「予算額」は議決対象の税込予算額を計上。財政状況は「4. 収支の内訳」で示す。

3. 排水人口・戸数・排水量・有収水量

令和4年度予算における排水人口・戸数、年間総排水量、年間有収水量は、次の値とする。

排水人口 109,932人

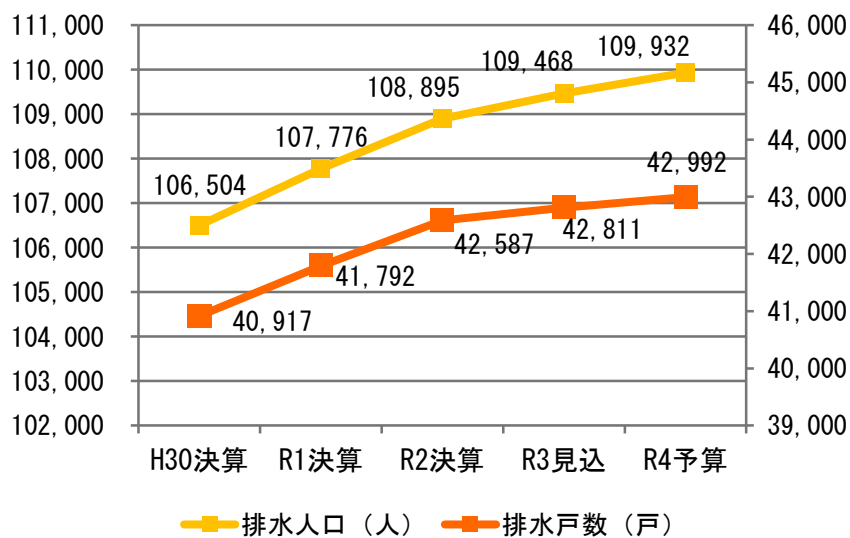
排水戸数 42,992戸

年間総排水量 12,842,455 m^3

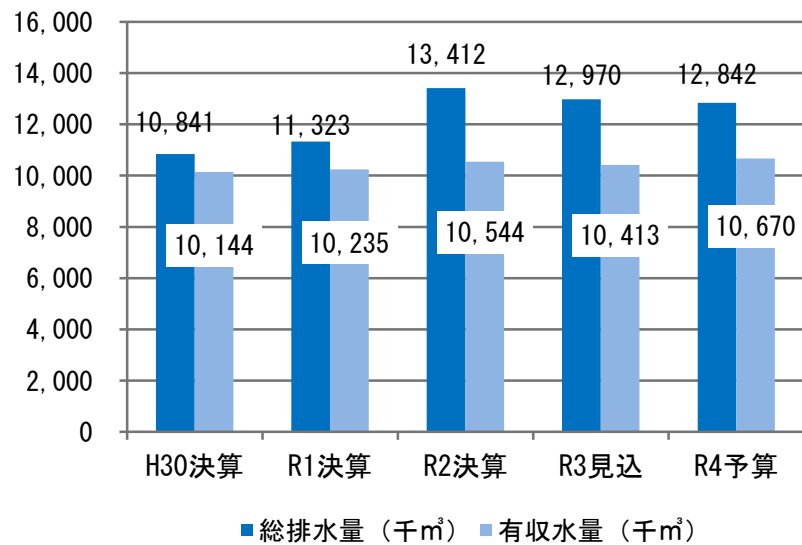
年間有収水量 10,670,061 m^3

(有収率 83.08%)

排水人口・排水戸数の推移

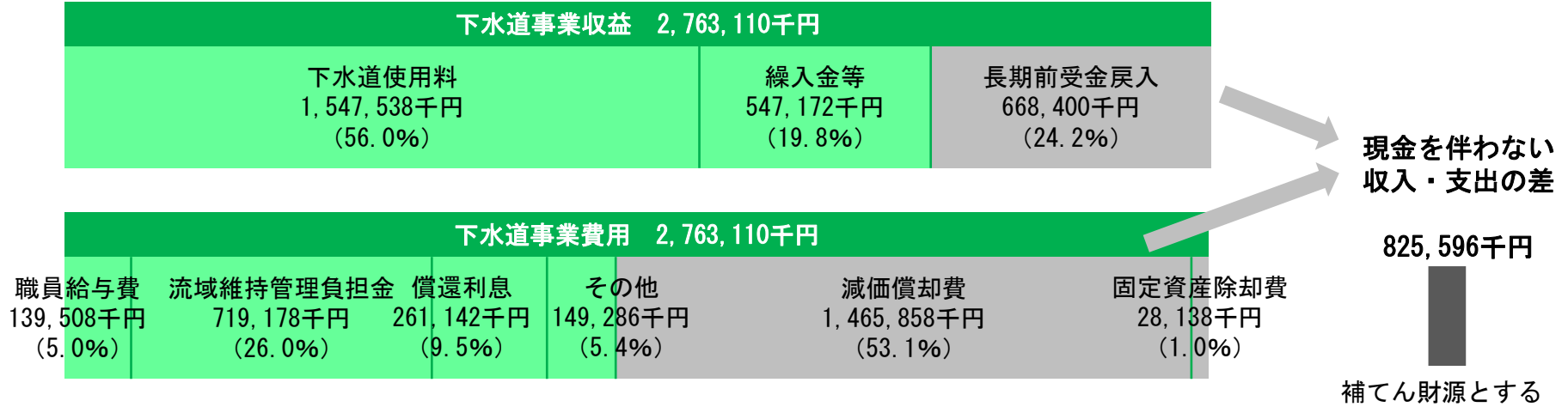


年間総排水量・年間有収水量の推移



4. 収支の内訳

収益的収支（3条予算：税抜）



資本的収支（4条予算：税込）

