

令和8年度 各務原市下水道事業 予算概要

1. 方針

- ◆総合計画に基づく事業実施と目標管理
- ◆経営戦略を軸とする効率的な事業経営
- ◆未普及解消事業、長寿命化事業、総合地震対策事業、浸水対策事業の着実な推進

2. 予算額

収入

	収益的収入	資本的収入	収入合計
令和7年度	3,088,932千円	2,504,310千円	5,593,242千円
令和8年度	3,163,553千円	2,476,212千円	5,639,765千円
増減	74,621千円	▲28,098千円	46,523千円
対前年度比	102.42%	98.88%	100.83%

支出

	収益的支出	資本的支出	支出合計
令和7年度	3,133,523千円	3,464,685千円	6,598,208千円
令和8年度	3,193,196千円	3,441,182千円	6,634,378千円
増減	59,673千円	▲23,503千円	36,170千円
対前年度比	101.90%	99.32%	100.55%

※「予算額」は議決対象の税込予算額を計上。財政状況は「4. 収支の内訳」で示す。

3. 排水人口・戸数・排水量・有収水量

令和8年度予算における排水人口・戸数、年間総排水量、年間有収水量は、次の値とする。

排水人口 109,502人

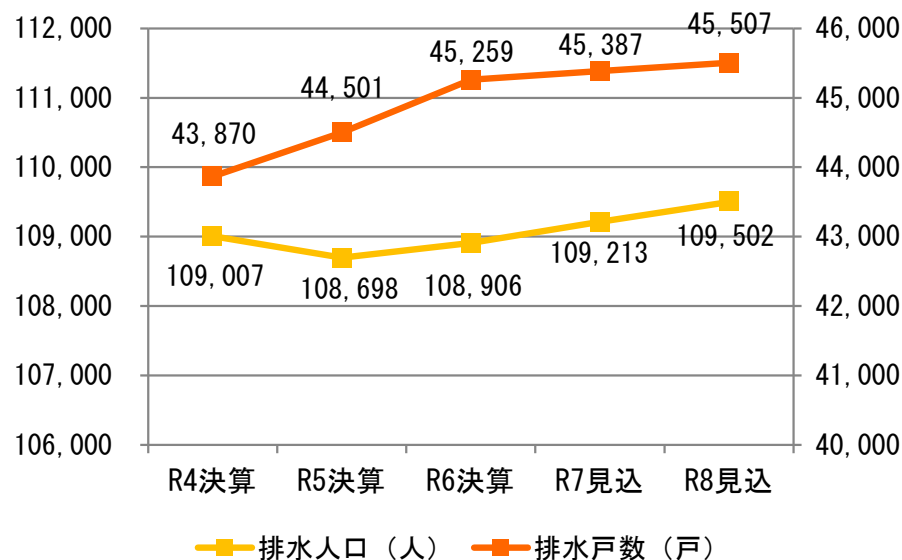
排水戸数 45,507戸

年間総排水量 13,110,156³m

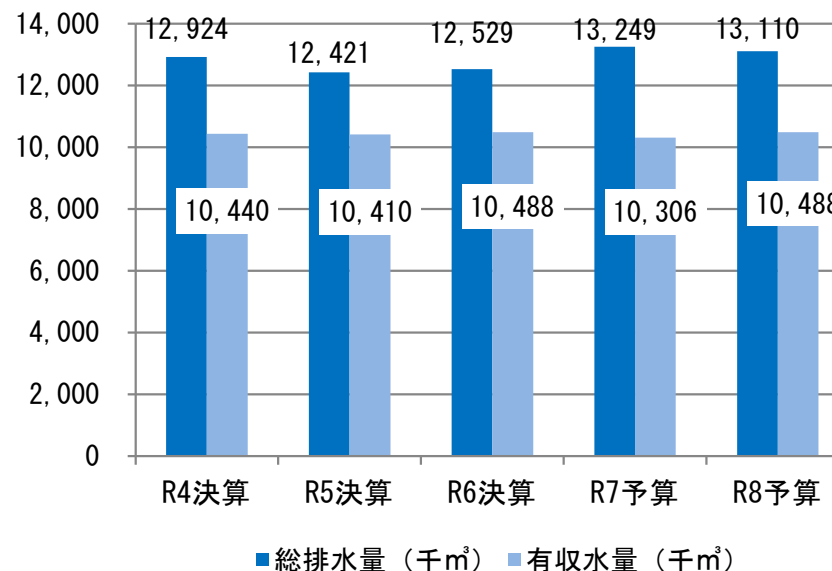
年間有収水量 10,488,125³m

(有収率 80.00%)

排水人口・排水戸数の推移

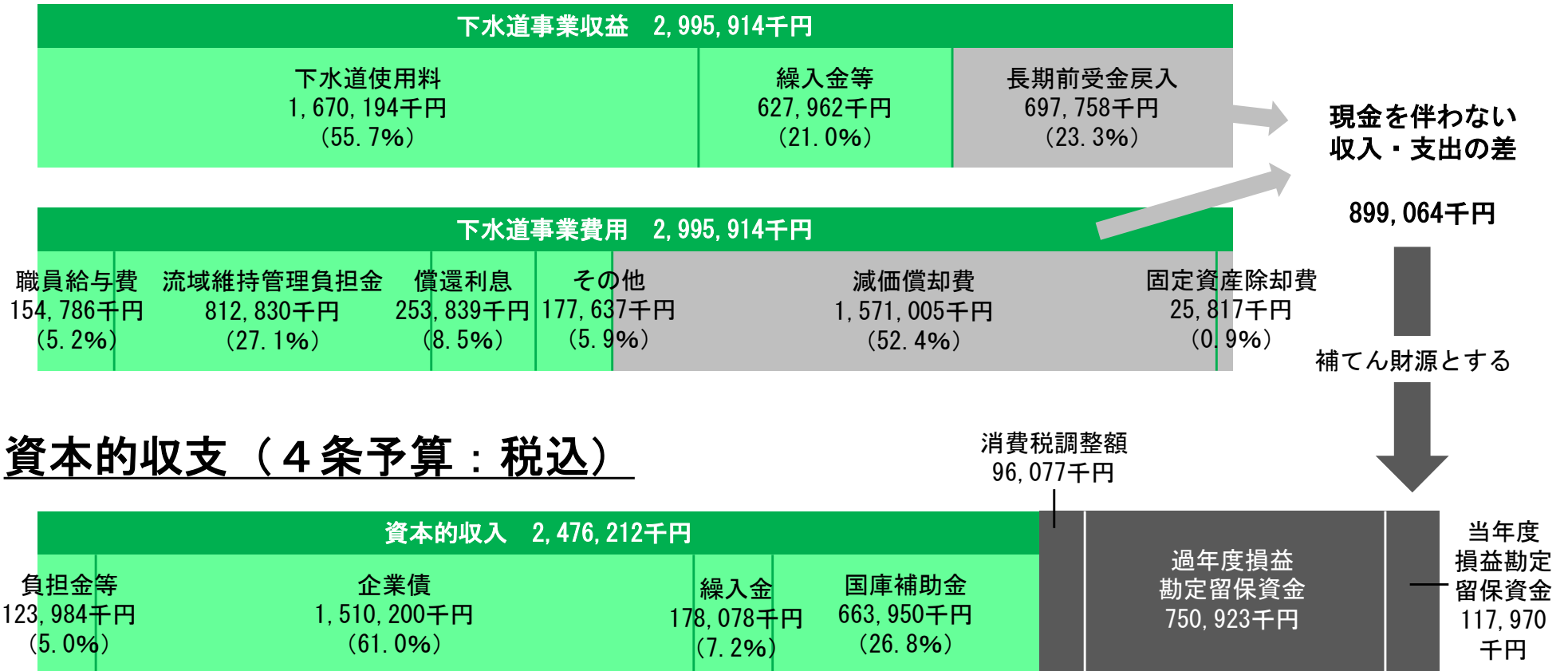


年間総排水量・年間有収水量の推移



4. 収支の内訳

収益的収支（3条予算：税抜）



資本的収支（4条予算：税込）

