

この夏、みんなの「楽しい！」を見つけよう！



なつやす  
夏休み

こ  
子ども

こうざ  
講座

2023



もうしこみほうほう

## 申込方法

各務原市公式ウェブサイトの専用フォーム（右の二次元コード）  
または検索サイトから「各務原市 夏休み子ども講座」で検索

**申込締切** 令和5年**7月5日(水)** 申込多数の場合は**抽選**

※当選者のみ、7月11日までに受講決定をメールでご連絡します。迷惑メール防止設定を確認し、@logoform.jp と @city.kakamigahara.gifu.jp からの2つのメールを受信できるように設定してください。認証メールが迷惑メールフォルダに入る場合がありますのでご注意ください。



おといあわせ

## お問い合わせ

各講座に関するお問い合わせは、講座名の右上に記載された**各主催施設・課**にご連絡ください。

中央ライフデザインセンター	各務原市蘇原中央町 2-1-8・プリニーの市民会館併設	☎058-389-1820
西ライフデザインセンター	各務原市那加桜町 2-186・産業文化センター 4階	☎058-383-1121
東ライフデザインセンター	各務原市鷺沼朝日町 3-163-2	☎058-384-0507
川島ライフデザインセンター	各務原市川島河田町 1028-1	☎0586-89-3686
文化財課	各務原市那加桜町 2-186・産業文化センター 7階	☎058-383-1475
歴史民俗資料館	各務原市那加門前町 3-1-3・中央図書館 3階	☎058-383-1361
埋蔵文化財調査センター	各務原市那加門前町 3-1-3・中央図書館 3階	☎058-383-1123
教育センター	各務原市那加門前町 3-1-3・中央図書館 4階	☎058-383-7291
福祉政策課	各務原市那加桜町 1-69・市役所 2階	☎058-383-1127
観光交流課・各務原国際協会	各務原市那加桜町 2-186・産業文化センター 6階	☎058-383-1426
中山道鷺沼宿町屋館	各務原市鷺沼西町 1-116-3	☎058-379-5055
いきいき楽習課	各務原市那加桜町 2-186・産業文化センター 6階	☎058-383-1210
岐阜かかみがはら航空宇宙博物館	各務原市下切町 5-1	☎058-386-8500

# つくる CRAFT

21 講座



No.2 東ライフデザインセンター

## 楽しい絵本作り

文章を考えて、オリジナルの絵本を作ります。

日時 7月22日(土)・29日(土) 10:00～11:30 (全2回)

対象 小学生(10人、1年生は保護者同伴)

講師 高田浩史

費用 900円

持ち物 色えんぴつ、上靴



No.4 西ライフデザインセンター

## 親子で陶芸こねこね

陶芸の手びねり技法で、親子で楽しみながら置物を作ります。

日時 7月24日(月) ①9:30～11:30

②13:30～15:30

対象 小学生と保護者(各12組)

講師 浅野孝之

費用 1900円

持ち物 汚れてもいい服かエプロン



No.6 東ライフデザインセンター

## ウッドバーニングでウエルカムボード作り

専用の電気のコテで、木を焦がして文字や絵を描きます。

日時 7月27日(木) 9:30～11:30

対象 小学4～6年生(10人)

講師 松波利恵

費用 1200円

持ち物 下絵(10.5×17.5cm)、色鉛筆、軍手1枚、上靴



No.8 東ライフデザインセンター

## スライムで作る「カップデザート」

カラフルな色のスライムで、かわいいカップデザートを作ろう!

日時 7月28日(金) 9:30～11:30

場所 鶴沼東福祉センター(鶴沼山崎町4)

対象 小学生(10人)

講師 森田つかさ

費用 1000円

持ち物 下敷き、上靴



No.10 川島ライフデザインセンター

## プチ陶芸体験

コップやお皿などを作ります。作品のお渡しは8月27日からです。

日時 7月28日(金) 13:30～15:30

場所 川島会館(川島松倉町)

対象 小学4～6年生(15人)

講師 かかみがはら陶芸倶楽部

費用 700円

持ち物 汚れてもいい服、タオル、エプロン、雑巾、上靴



No.1 東ライフデザインセンター

## 押し花を並べてアートをつくろう!

押し花を並べてラミネートし、A4サイズのアート作品を作ります。

日時 7月22日(土) 13:30～15:30

場所 各務福祉センター(各務おがせ町5)

対象 小学1～4年生(10人)

講師 田中美枝

費用 700円

持ち物 持ち帰り用の袋、上靴



No.3 東ライフデザインセンター

## 作ってみよう「うさぎのキーラック」

朴(ほお)の木の板で、彫刻刀を使って作ります。

日時 7月22日(土)・29日(土) 13:30～15:30 (全2回)

対象 小学5～6年生(8人)

講師 近藤照子(楓の会)

費用 800円

持ち物 新聞紙、彫刻刀(あれば。無料貸出あり)、鉛筆(4B)など



No.5 中央ライフデザインセンター

## 夏の思い出をかわいく残しましょう

夏の思い出写真で、かわいいアルバムを作ります。

日時 7月25日(火) 10:00～12:00

対象 小学生(20人)

講師 各務淳子

費用 700円

持ち物 テープのり、ボンド、はさみ、写真(10枚ほど。後日貼り付け可)



No.7 中央ライフデザインセンター

## 水彩色鉛筆を使って絵を描いてみよう

水彩色鉛筆を使って、梅の実をよく見て描こう。

日時 7月28日(金) 9:30～11:30

対象 小学生(12人)

講師 リンドウ倶楽部

費用 300円

持ち物 鉛筆、消しゴム、水彩色鉛筆(または色鉛筆と絵の具)、水彩画用紙



No.9 西ライフデザインセンター

## 子ども切り絵工作

恐竜やペンギン、イヌ、ネコなど先生の図案から選んで、白黒の切り絵を作ります。

日時 7月28日(金) ①10:00～12:00

②13:30～15:30

対象 小学生(各15人、1・2年生は保護者同伴)

講師 切り絵作家 草太

費用 700円



No.11 中央ライフデザインセンター

## シーソーでクルクル

何を回そうかな。回したいものをシーソーに乗せて楽しみましょう。

日時 7月29日(土) 9:30～11:30

対象 小学1～4年生(10人、1・2年生は保護者同伴)

講師 尾関ひとみ

費用 500円

持ち物 はさみ、のり



No. 12

教育センター

## コサージュ付きの壁飾り

身に付けるコサージュがインテリアにもなります。夏休みの親子のふれあいにどうぞ！

日時 7月29日(土) 14:00～15:30

対象 小・中学生の親子(15組、小学4年生以下は保護者同伴)

講師 教育センター職員

費用 500円



No. 13

中央ライフデザインセンター

## 木工作品をつくろう

木製の動物ルーレットを作ってみよう。

日時 7月30日(日) 9:30～12:00

場所 岐阜木材流通団地協同組合(須衛町)

対象 小学4～6年生(8人)

講師 成瀬暁夫

費用 1200円

持ち物 汚れてもいい服かエプロン



No. 14

川島ライフデザインセンター

## ラビリンスボックスを作ろう

正方形の鏡6枚を使って光を閉じ込め、光の反射を利用した不思議な世界を作ります。


日時 8月1日(火) 10:00～12:00

対象 小学生(16人、1～3年生は保護者同伴)

講師 東啓一

費用 600円

持ち物 はさみ、セロハンテープ、上靴



No. 15

中央ライフデザインセンター

## 絵手紙の暑中見舞いを書いて出しましょう

夏休みにおじいちゃん、おばあちゃんや友だちに暑中見舞いの絵手紙を書いて出しましょう。

日時 8月1日(火) 13:00～15:00

対象 小学生(10人)

講師 絵手紙赤かぶの会

費用 100円

持ち物 描きたい花や野菜、または果物など



No. 16

川島ライフデザインセンター

## ファッション生け花

オアシスに季節の花を差し、ラッピングするおしゃれな生け花です。

日時 8月1日(火) ①13:00～13:45 ②14:00～15:00

対象 ①小学1～3年生 ②小学4～6年生(各10人)

講師 あせびの会

費用 1000円

持ち物 花を切るはさみ



No. 17

中央ライフデザインセンター

## かぎ針であみ物にチャレンジ

かぎ針の使い方やあみ方を覚えて、簡単な作品を作ってみよう。

日時 8月2日(水) 13:00～15:00

対象 小学4～6年生(8人)

講師 あみあみクラブ

費用 100円

持ち物 6号かぎ針(あれば)



No. 18

西ライフデザインセンター

## 筆ペンで遊ぼう！己書

筆ペンを使ってグルグル丸く塗ったりかすれたり、ちょっと変わった「己書」文字を、うちわやハガキに自由に描いてみましょう。

日時 8月4日(金) 10:00～11:30

対象 小学3～6年生(12人)

講師 平山 真弓

費用 500円



No. 19

西ライフデザインセンター

## ミツバチからの贈物 蜜ろうキャンドル

ミツバチについて学び、巣の材料「蜜ろう」を使った天然のキャンドルを作りましょう。

日時 8月8日(火) 10:00～11:30

対象 小学生(10人)

講師 平林弘人

費用 400円

持ち物 エプロン、軍手



No. 20

西ライフデザインセンター

## 針と糸でちくちく☆ミニバッグ

ミニバッグ(約22×7cm)作りにチャレンジ！低学年でも時間内に完成できます。

日時 8月8日(火) 13:30～15:00

対象 小学生(8人)

講師 手芸ダンケ

費用 300円

持ち物 裁縫セット



見本作品

No. 21

川島ライフデザインセンター

## 消しゴムはんこ de 夏のたより

簡単に彫れる消しゴムはんこで、夏の図柄を押してカードを作ろう！

日時 8月11日(金) 10:00～12:00

場所 稲羽コミュニティセンター(上戸町3)

対象 小学5・6年生(12人)

講師 凜の会

費用 1000円

持ち物 汚れてもよいタオル、シャープペンシル



No. 22

川島ライフデザインセンター

## 親子でトンボ天国かんさつ会

どんなトンボに出会えるかな？現地団体との連携講座です。

日時 8月5日(土) 9:00～11:00

場所 笠松トンボ天国(笠松町)

対象 小学生と保護者(10組、1組3人まで)

講師 笠松の自然と共生を考える会

持ち物 歩くのに適した服装・靴

備考 雨天時は川島ライフデザインセンターで開催



しぜん  
NATURE



1 講座

# まなぶ STUDY

14 講座



## No.24 観光交流課 家族で一緒に勉強！楽しい日本語教室

家族やみんなと一緒になら、楽しく日本語を勉強できるよ！

日時 7月22日～8月26日の土曜日 9:00～10:40

(8月19日・26日は9:00～12:10) (全6回)

場所 産業文化センター(那加桜町2)

対象 日本語が第二言語の小学生の親子

(子どもだけの参加可)

講師 日本語講師



## No.26 教育センター 親子でブレインジムエクササイズ

ブレインジムエクササイズを楽しく学び、家庭で続けましょう。

日時 7月27日(木) 14:00～15:30

場所 産業文化センター(那加桜町2)

対象 小・中学生の親子(20組)

講師 今道久恵(ジニアスラブ)

費用 100円

持ち物 運動できる服装




## No.28 中央ライフデザインセンター ラジオを作ってみよう

ラジオを作って、電波について学ぼう。

日時 7月30日(日) 13:00～15:30

対象 小学生(15人)

講師 各務原アマチュア無線クラブ



## No.30 歴史民俗資料館 各務原の戦国時代を学ぼう

信長・秀吉・家康が生きた時代の各務原について、本物の武器や古文書を見て学ぼう。

日時 8月3日(木) 10:00～12:00

場所 中央図書館4階研修室

対象 小学生(15人、保護者見学可)

講師 歴史民俗資料館学芸員

費用 200円



## No.32 川島ライフデザインセンター 防災センターに行こう！

濃煙迷路や震度7の地震を体験し、防災意識を高めよう。ふれあいバス川島線で、各務原市役所前駅から往復できます。

日時 8月4日(金) 10:45～12:30

場所・講師 県広域防災センター(川島小網町)

対象 小学生(30人、1～3年生は保護者同伴)

持ち物 タオル・ハンカチ・帽子

備考 ぜんそく・アレルギーのある方はご遠慮ください



No.23 中山道鶴沼宿町屋館

## 行ってみよう 町屋館

中山道や昔の暮らしを知って、自由研究のアイデアやヒントを見つけよう。

日時 7月21日～30日(24日は休館)

①10:00～11:00 ②13:30～14:30

対象 小学3～6年生(各1組、保護者同伴)

講師 中山道鶴沼宿ボランティアガイドの会



## No.25 川島ライフデザインセンター 牛乳教室とアイスクリーム作り

牛乳の味の違いを知って、おいしい牛乳でアイスクリームを作ろう！

日時 7月25日(火) 10:00～11:30

場所 川島健康福祉センター(川島松原町)

対象 小学生(20人)

講師 吉田宰志(関牛乳)

費用 500円

備考 牛乳アレルギー、生乳が苦手な方はご遠慮ください



## No.27 福祉政策課 障がいについて知ろう

ポッチャや福祉用具の体験をして、障がいについて学びましょう！

日時 7月28日(金) 8:30～16:00

場所 総合福祉会館(那加桜町2)

対象 小学4～6年生(25人)

講師 市社会福祉協議会

費用 500円(昼食代)

持ち物 動きやすい服装



## No.29 東ライフデザインセンター 自信を持って話すコツ

アナウンサー経験のある講師が、自己紹介や話し方のコツを楽しくお伝えします。

日時 8月1日(火) 13:30～15:00

対象 小学4～6年生(8人)

講師 宇野悦加

費用 200円

持ち物 上靴



## No.31 西ライフデザインセンター ふしぎマジック

ふしぎなマジックを覚えて、みんなをビックリさせよう！

日時 8月3日(木) 13:30～15:30

対象 小学生(10人、1・2年生は保護者同伴)

講師 みんなのマジック各務原

費用 100円

持ち物 トランプ



## No.33 福祉政策課 年をとるってどういうこと？

車いすなど高齢者の疑似体験をして、年をとることについて学ぼう！

日時 8月7日(月) 8:30～16:00

場所 総合福祉会館(那加桜町2)

対象 小学4～6年生(25人)

講師 市社会福祉協議会

費用 500円(昼食代)

持ち物 動きやすい服装



No.34

東ライフデザインセンター

# こころづくし ふでづくし楽しい書道

日本の伝統文化・芸術に触れながら、筆を使い美しい文字を書きましょう。

日時 8月11日(金・祝) 10:00～12:00  
場所 各務福祉センター(各務おがせ町5)  
対象 小学4～6年生(8人)  
講師 永原千秋(各務原あやめ会)  
持ち物 書道道具一式、上靴



No.35

埋蔵文化財調査センター

# 探してみよう！縄文時代の石器採集

炉焔遺跡で、地面に石器が落ちていないか探してみよう！

日時 8月19日(土) 9:00～11:00  
場所 炉焔遺跡(鶉沼三ツ池町6)  
対象 小学3～6年生(10人、保護者同伴可)  
講師 埋蔵文化財調査センター職員  
費用 200円  
持ち物 汚れてもよい服、運動靴、帽子、軍手、タオル



No.36

西ライフデザインセンター

# 親子でプログラミング体験

プログラミング言語「JavaScript」を使って、ゲームを完成させます。

日時 8月20日(日) 10:00～12:00  
対象 小学4～6年生(15組、保護者同伴)  
費用 900円  
対象 青木貴宏  
持ち物 ノートパソコン(Windows7以降、Mac OS X 10.11以降、Wi-Fiでインターネットに接続できること)



## 募集 | 各務原市発明くふう展作品

夏休みに作った作品を展示会に出品しませんか？参加賞のほか、入賞者には賞品を贈呈します。詳細は二次元コードをご覧ください。

展示期間 9月9日～10日

展示場所 産業文化センター

申込 夏休み終了後、作品と申込

書(学校に設置)を学校へ提出



# おんがく MUSIC

2講座



No.37

東ライフデザインセンター

# 打ってみよう！楽しい和太鼓

初めての人でも楽しめるのが太鼓の魅力です。少しの練習でうまくなれますよ。

日時 7月25日(火) 9:30～11:30  
場所 陵南福祉センター(鶉沼朝日町2)  
対象 小学生(15人、保護者参加可)  
講師 各務原ひびき会英傑太鼓保存会  
持ち物 タオル、上靴



No.38

川島ライフデザインセンター

# 和太鼓体験

初心者でも楽しめる和太鼓を体験してみよう。

日時 8月3日(木) 9:30～11:30  
場所 南産業会館(前渡西町)  
対象 小学生(15人)  
講師 各務原太鼓保存会  
持ち物 運動のできる服装、タオル



## 募集 | ロビーピアノコンサート演奏者

夏休みに、市役所ロビーでピアノを演奏してみませんか？

期日 ①7月26日(水) ②7月27日(木) ③8月16日(水)  
④8月17日(木)

場所 市役所1階西ロビー


定員 各5人程度

申込 二次元コードから申込



# 特別講座 SPECIAL

1講座



No.39

中央ライフデザインセンター

# ロボットプログラミング体験イベント

小型ドローンや球体、円形、キューブ型など様々な形のロボットをプログラミングし楽しみながら目的を達成する大切さ、効率性・論理的思考力や創造性の向上を培います。東京・港区にあるTEPIA先端技術館(入場無料施設)が主催するロボットプログラミング体験イベントです。

日時 8月6日(日) ①9:30～11:00 ②12:30～14:00 ③15:00～16:30  
対象 小学生(各24人、4年生以下は保護者同伴)  
講師 TEPIA先端技術館(一般財団法人高度技術社会推進協会)  
協力 岐阜工業高等専門学校・中部学院大学

小型ドローン[Tello]



プログラミングでドローンを離陸させゴール地点に着地させることを目指します。

球体型ロボット[BOLT]



直感的なプログラミングで、球体型ロボットを自在に動かすことができます。

組み立て型ロボット[EV3]



プログラミングでロボットを制御する中で論理的思考力を養います。

キューブ型ロボット[キューベット]



4色のブロックを並び替えることで、木製のキューブ型ロボットを動かします。

円形型ロボット[アリロ]



低学年向け。カードを使って簡単にアルゴリズムを学べます。

# うんどう EXERCISE



8 講座

No. 41 川島ライフデザインセンター

## フラダンス体験

美しく優雅に、笑顔で楽しく踊りましょう。

あなたもフラガール！

日時 7月26日(水) 14:00～15:00

対象 小学生(20人、保護者参加可)

講師 レイアロハ☆フラサークル

持ち物 タオル・飲み物



No. 40 中央ライフデザインセンター

## ゆっくりに見える太極拳にチャレンジ！

呼吸法と武術の型を覚えよう。

日時 7月26日(水) 13:30～15:00

場所 蘇原コミュニティセンター(蘇原野口町1)

対象 小学生(10人)

講師 蘇原太極拳クラブ

持ち物 運動のできる服、上靴、タオル



No. 42 東ライフデザインセンター

## フラダンスを踊ろう！

アロハ～♪ ハワイの陽気なリズムに合わせて

楽しく踊りましょう！

日時 7月28日(金) 13:30～15:00

対象 小学生(15人、保護者参加可)

講師 フラハウオリ

持ち物 運動のできる服、タオル



No. 43 川島ライフデザインセンター

## サムライ・エクササイズ

音楽に合わせて刀を振ろう！戦国時代にタイムスリップ！

日時 8月2日(水) 10:00～11:30

場所 稲羽東福祉センター(前渡北町2)

対象 小学生(20人)

講師 天風(アマツカゼ)

費用 300円

持ち物 運動のできる服装、上靴、タオル



No. 44 中央ライフデザインセンター

## 元気いっぱい卓球でたのしもう

みんなで楽しくピンポンをしよう。

日時 8月3日(木) 9:30～11:00

場所 蘇原コミュニティセンター(蘇原野口町1)

対象 小学生(10人)

講師 長良川クラブ

持ち物 運動のできる服、上靴、タオル、卓球ラケット(あれば)



No. 45 東ライフデザインセンター

## 浴衣を着て踊ってみよう！

浴衣の着付けをして、みんなで楽しく踊りましょう！

日時 8月3日(木) 9:30～11:30

場所 陵南福祉センター(鵜沼朝日町2)

対象 小学4～6年生(12人、保護者参加可)

講師 貴山流貴扇会

費用 150円

持ち物 浴衣、腰紐2本、半幅帯(あれば)



No. 46 西ライフデザインセンター

## みんなでおどろう！初めてのキッズダンス♪

基本的なステップを学んでカッコよく踊っちゃおう♪

日時 8月9日(水) 10:30～12:00

場所 那加福祉センター(那加雲雀町)

対象 小学生(20人)

講師 TAKAKO

費用 200円

持ち物 タオル、室内用の運動靴、ビニール袋(靴袋)



No. 47 西ライフデザインセンター

## BON ぼんおどり♪

踊り好きな人が多い各務原市。ダンシングヒーローなど、有名な盆踊りの曲を踊れるようになろう♪

日時 8月19日(土) 15:30～16:30

場所 那加福祉センター(那加雲雀町)

対象 小学生(20人、保護者参加可)

講師 各務原市認定民謡団体

持ち物 タオル、上靴、ビニール袋(靴袋)



## ミニコラム | 各務原市は、今年で誕生 60 周年！

今から60年前の昭和38年(1963)。那加町、稲羽町、蘇原町、鵜沼町の4町が合併して、各務原市が誕生しました。当時の各務原市の人口は、5万9,210人でした。その後、平成16年(2004)に川島町が合併し、現在(令和5年4月1日)の人口は14万5,311人。この60年で約2.5倍の人口になりました。

60周年をむかえる今年は、市内でさまざまな記念行事やイベントが開催されます。



KAKAMIGAHARA

各務原市制施行60周年  
ロゴマーク

# りょうり COOKING



5 講座

No.49

西ライフデザインセンター

## ぎふめいぶつ 岐阜名物 あゆ菓子をつくろう

岐阜といえば鮎！人気の鮎菓子を作ってみましょう。洲浜の枝豆も作って、和菓子で夏を表現します。

日時 7月30日(日) 13:30～15:30

対象 小学4～6年生(18人)

講師 河田正樹(河田秀正堂)

費用 700円

持ち物 エプロン、三角巾、マスク、ふきん、タオルなど



No.48

中央ライフデザインセンター

## たの 楽しくておいしいわがし 和菓子づくり

おいしい餡(あん)にきれいな色づけをして、夏の和菓子を作ろう。

日時 7月28日(金) 10:00～12:00

対象 小学4～6年生(20人)

講師 各務原市製菓組合

費用 800円

持ち物 エプロン、マスク、三角巾、手ぬぐい、持ち帰り用容器など



No.50

東ライフデザインセンター

## スイーツ作りで パティシエ気分!

チョコバナナマフィンと、カンタン!フルーツゼリーの作り方を覚えて、お家でも作ってみよう。

日時 7月29日(土) 10:00～12:00

対象 小学4～6年生(16人)

講師 山田章子

費用 900円

持ち物 エプロン、三角巾、マスク、保冷バッグなど



No.51

各務原国際協会

## せかい 世界のおうちごはん(アメリカ家庭料理)

簡単な英語を使い、Pork Pinwheel と Succotash Salad にチャレンジ!

日時 8月9日(水) 10:00～13:00

場所 西ライフデザインセンター

対象 小学3～6年生(24人)

講師 Jason Vanmeter(市国際交流員)

費用 500円

持ち物 エプロン、三角巾、タオルなど



No.52

川島ライフデザインセンター

## ハンバーガー製造体験

食材や栄養の話聞いて、テリヤキバーガーを作ろう!

日時 ①8月22日(火) ②8月24日(木) 9:00～10:30


場所 モスバーガー各務原店(三井東町1)

対象 小学4～6年生(各6人)

講師 小島岳大(モスバーガー各務原店)

費用 1000円

備考 アレルギーのある方はご遠慮ください



岐阜かがみがはら  
航空宇宙博物館

そらはく  
空宙博

で、この夏いちばんの思い出を作ろう!

岐阜かがみがはら航空宇宙博物館(愛称:空宙博)は、航空と宇宙の専門博物館です。国内最多の実機展示数を誇り、その数は航空・宇宙を合わせて40機以上。実物大模型も合わせると、56機になります。

航空のメインエリアでは、1フロアに23機の航空機を展示。この2月には、「F-4EJ改ファントムII431号機」も新しく仲間入りしました。

宇宙エリアには、実物のロケットフェアリングや国際宇宙ステーションの日本実験棟「きぼう」の実物大模型などを展示。「きぼう」は、実際に中に入って宇宙飛行士気分を楽しむことができます。

他にも、旅客機・小型ジェット機シミュレーターなどの体験型展示のほか、水ロケット製作教室、紙飛行機教室やドローン・レゴロボットのプログラミングなど、親子で学べる講座・教室を随時開催しています。

詳細は、右記の二次元コードから公式ウェブサイトをご覧ください。



ちゅういじこう

## 注意事項

- ・各講座の「持ち物」の内容に関わらず、すべての講座で飲み物と筆記用具を必ず持参してください。※YouTube講座を除く
- ・●マークのついた講座は、小学校近くの施設での開催講座です。
- ・特に記載がない場合、各講座記載の費用には材料費や教材費などを含まず。
- ・今後の情勢や天候、講師の都合等により、やむを得ず中止または延期、内容の変更を行う場合があります。
- ・受講決定者以外の同伴・入室・見学はできません。※保護者同伴可などの場合を除く
- ・申込に際し入手した個人情報(住所)は講座の運営にのみ使用し、目的以外には使用しません。
- ・お子様の送迎は、保護者が責任を持って行ってください。
- ・申込ページの氏名欄への2人以上の入力、また対象者以外の申込をした場合は無効となります。
- ・友人や兄弟姉妹など、一緒に受講を希望する場合でも、抽選時の配慮はできません。



6月1日(木)から配信スタート! ※一部動画除く

動画共有サイト、「YouTube」を利用した講座です。

お好きな時間に、自分のペースで受講できます。

講座(動画)の視聴に申込などは不要です。

YouTube上で、「ららら子ども講座」で検索してください。

動画の視聴にはパソコンやタブレット、スマートフォンなどの端末と、インターネットに接続する環境が必要です。



No. 53

中央ライフデザインセンター

し みんかいかん  
**プリニーの市民会館たんけんツアー**

ダンスやピアノの発表会、コンサートなどいろいろな催しをしている舞台の裏側を探検してみよう。

講師 市民会館職員



No. 54

西ライフデザインセンター

だ ま  
**けん玉チャレンジ 1・2・3**

基本の技「大皿」と「とめけん」について、持ち方から学ぼう! 動画を何度も見て練習すればできるようになりますよ。

講師 宮川真澄



No. 55

東ライフデザインセンター

こ かん もり あんないにん ある い ぎ やま  
**五感をみがく! 森の案内人と歩く@伊木山**

森林インストラクターの案内で、「伊木山」の魅力を再発見! 森を歩く時の服装や安全ルール、マナーなども学びます。

講師 土岐学(森林インストラクター)



No. 56

川島ライフデザインセンター

つ ぐ づ ぐ き つ ぐ づ ぐ  
**「うどん作り機」を使ってうどん作り**  
~かわしまの民具~

川島地区で盛んだった「うどん作り」。その歴史を探り、うどん作り機を使って実際に作る様子を見てみましょう。

講師 川島あゆみの会ほか



No. 57

いきいき楽習課

お米を食べよう! イタリア料理のシェフに学ぶ  
トルタ・ディ・リーゾ  
**お米の卵タルトケーキ Torta di riso**

各務原市ではお米もたくさん作っています。イタリア料理レストランのシェフから、お米を使ったおいしいイタリアのケーキの作り方を学ぼう。

講師 松田真宏



No. 58

文化財課

せ っ き  
**石器のナゾにせまる!**

縄文時代など、昔の人々が使った石の道具「石器」。どんな材料で、どうやって作ったのかな? 各務原でも見つかる石器のナゾにせまろう!

※7月21日(金)~ 動画配信

講師 文化財課学芸員



YouTubeでは、2020年度に制作した「ららら子ども講座」の動画を引き続き配信しています。市内歴史スポットの紹介のほか、作品作り、料理、運動、楽器の演奏やマジック、お手玉など、さまざまな動画を公開しています。今年の動画と合わせて、ぜひご覧ください!