

体育館・格技場の利用に関するアンケート調査  
【調査報告書】

令和5年9月  
各務原市

# 目次

## 第1章 調査概要

- (1) 調査目的 1
- (2) 調査概要 1
- (3) 報告書の見方 1

## 第2章 回答結果

- (1) 共通編（問1～4） 3
- (2) 利用者編（問5～14） 8
- (3) 総合体育館利用者編（問1～3・問5～12） 42
- (4) 未利用者編（問15～17） 60
- (5) 自由意見（問18） 62

## 第3章 調査結果・分析

- (1) 利用満足度と不満点について 62
- (2) 既利用者の潜在需要について 62
- (3) 新総合体育館建設後の現総合体育館の利用需要について 63
- (4) 新総合体育館の利用需要について 63
- (5) 今後のより良い施設運営に向けて 63

## 第4章 資料

- (1) 1団体における平均利用人数（令和4年度） 64
- (2) 抽選予約倍率（令和4年度） 64
- (3) 時間帯別使用率（令和4年度） 65

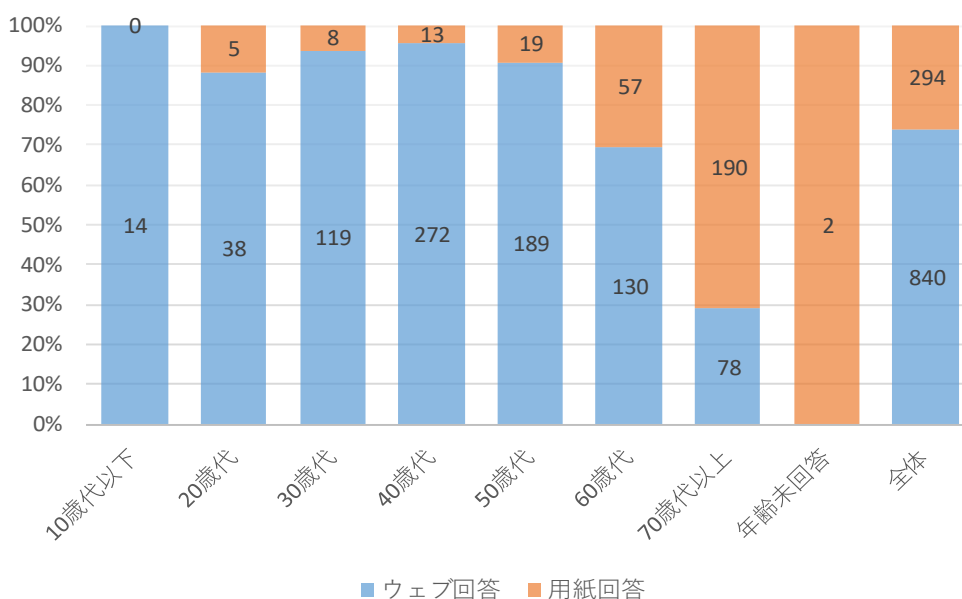
## 第1章 調査概要

### (1) 調査目的

本市では現在、新しい体育館（市新総合体育館・総合運動防災公園）の整備に着手しており、その完成は令和11年度頃を予定している。一方、現在の総合体育館や各地区にある5か所の地区体育館は築40年近く経過し、老朽化が進んでいるが、その稼働率が高い状況にある。また、小・中学校体育館を中心に予約競争が激化している地区があり、ハード面ソフト面それぞれに課題を抱えていることから、市内一円の体育館等の利用状況等に関するアンケート調査を実施し、市民ニーズに沿ったより良いスポーツ施設の運営を検討する。

### (2) 調査概要

- ◆ 調査対象者：全市民（年齢不問、市内・市外在住者）
- ◆ 調査方法：ネット回答（ロゴフォーム）および用紙回答によって実施
- ◆ 調査期間：令和5年6月5日（月）～7月14日（金）
- ◆ 回答数：1,134件（ウェブ回答840件【74.1%】、用紙回答294件【25.9%】）



### (3) 報告書の見方

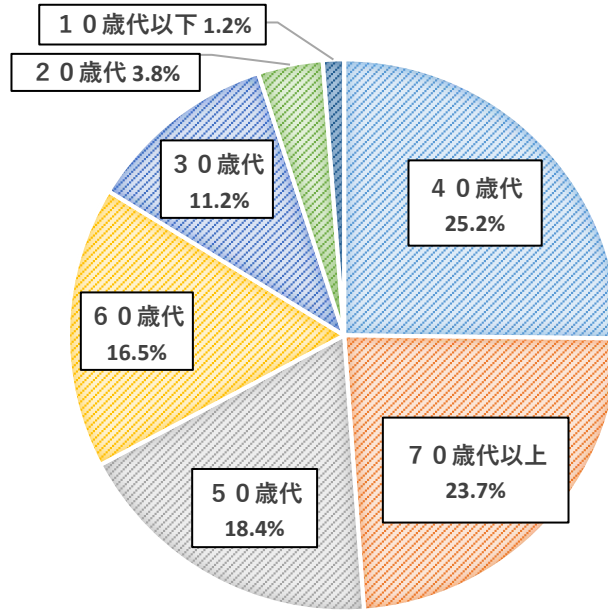
- ◆ 回答結果の割合「%」は有効回答数に対して、それぞれの回答数の割合を小数点以下第2位で四捨五入したものである。そのため、単数回答（複数の選択肢から1つの選択肢を選ぶ方式）であっても合計値が100.0%にならない場合があり、このことは、報告書内の分析文、グラフ、表においても同様である。

- ◆ 複数回答（複数の選択肢から2つ以上の選択肢を選ぶ方式）の設問の場合、回答は選択肢ごとの有効回答数に対して、それぞれの割合を示している。そのため、合計が100.0%を超える場合がある。
- ◆ 図表中の「n（number of case）」は、各設問の回答者数を示し、比率算出の基礎となる。
- ◆ 回答がなかったもの、単数回答に対して複数回答があったものは無効とした。

## 第2章 回答結果

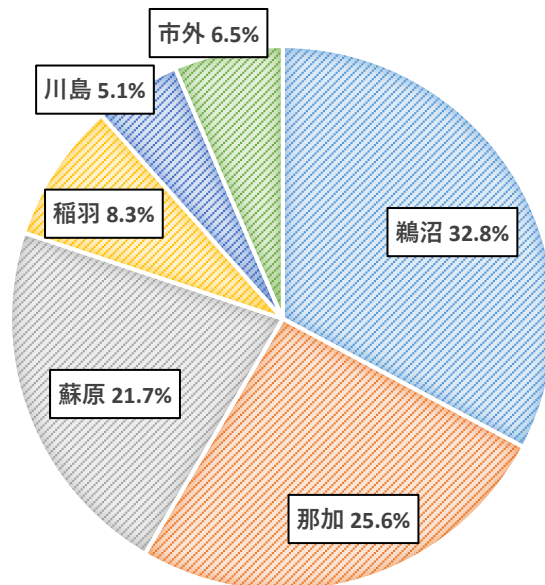
### (1) 共通編 (問1～4)

問1 年齢を教えてください。



n = 1,132

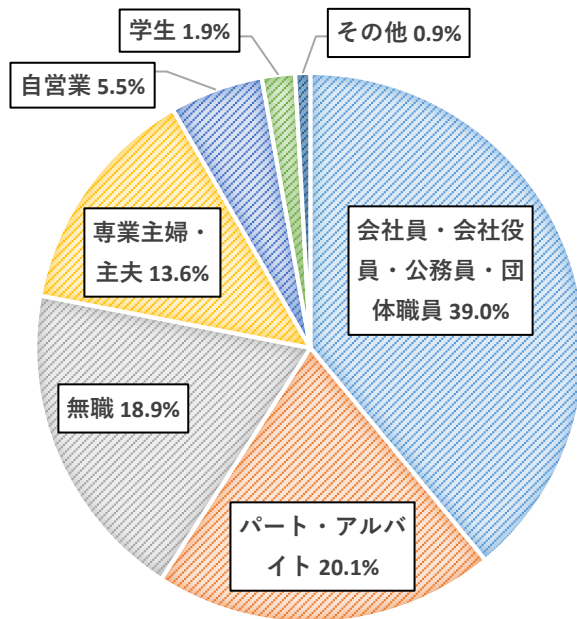
問2 居住地区を教えてください。



n = 1,131

▶ 市内居住者の地区分布については、人口構成比に類似した結果となった。

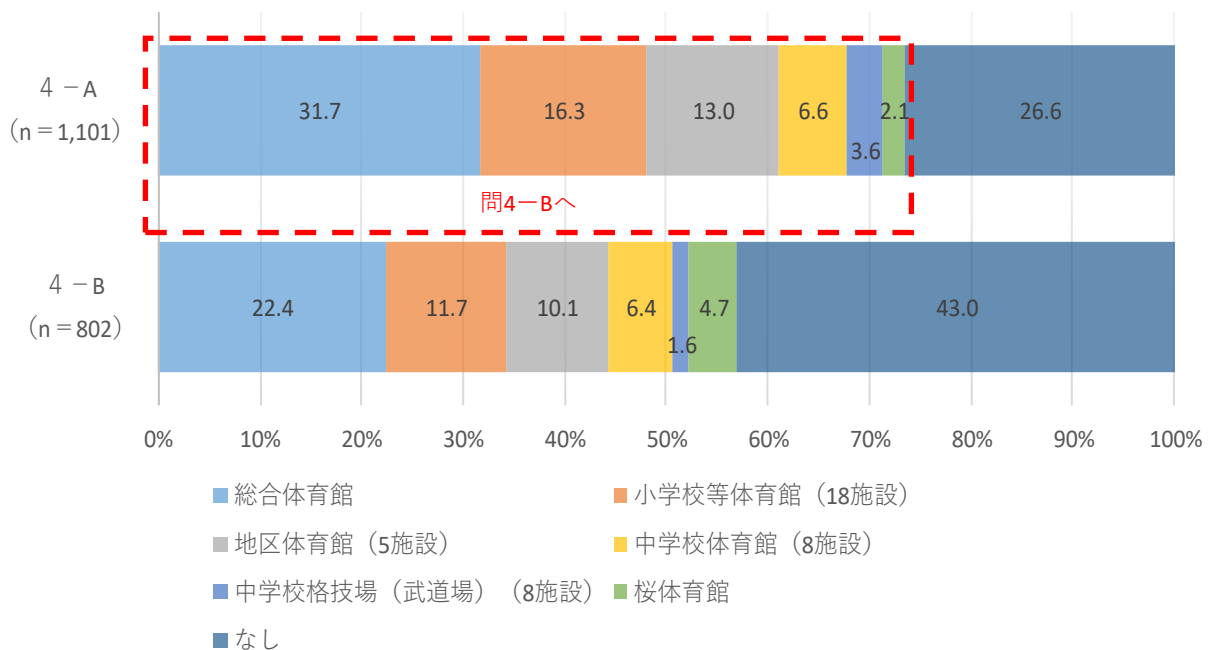
問3 職業を教えてください。



n = 1,130

問4-A 一番よく利用している体育館・格技場（武道場）を教えてください。

問4-B 問4-Aで回答した体育館・格技場（武道場）の次によく利用している体育館・格技場（武道場）を教えてください。【問4-Aで「なし」以外を選択した人のみ回答】



- ▶ 体育館・格技場（武道場）の利用がある人で2施設以上利用している人の割合は約6割（ $(802人 - (802人 \times 43.0\%)) / 802人$ ）であった。
- ▶ 各施設区分の詳細は次頁以降に記載。

各施設区分の詳細【1/3】

(1) 総合体育館

問4-A

施設名	回答数(人)	構成比(%)
メインアリーナ	220	63.0
サブアリーナ	41	11.7
トレーニングルーム	59	16.9
その他	29	8.3
<b>有効回答数</b>	<b>349</b>	<b>—</b>

問4-B

施設名	回答数(人)	構成比(%)
メインアリーナ	114	63.3
サブアリーナ	23	12.8
トレーニングルーム	27	15.0
その他	16	8.9
<b>有効回答数</b>	<b>180</b>	<b>—</b>

(2) 桜体育館

問4-A

施設名	回答数(人)	構成比(%)
アリーナ(2F)	18	78.3
多目的ホール(3F)	5	21.7
<b>有効回答数</b>	<b>23</b>	<b>—</b>

問4-B

施設名	回答数(人)	構成比(%)
アリーナ(2F)	36	94.7
多目的ホール(3F)	2	5.3
<b>有効回答数</b>	<b>38</b>	<b>—</b>

(3) 地区体育館

問4-A

施設名	回答数(人)	構成比(%)
那加地区体育館	24	16.8
稲羽地区体育館	30	21.0
蘇原地区体育館	28	19.6
鵜沼地区体育館	27	18.9
鵜沼西地区体育館	34	23.8
<b>有効回答数</b>	<b>143</b>	<b>—</b>

問4-B

施設名	回答数(人)	構成比(%)
那加地区体育館	17	21.0
稲羽地区体育館	13	16.0
蘇原地区体育館	17	21.0
鵜沼地区体育館	23	28.4
鵜沼西地区体育館	11	13.6
<b>有効回答数</b>	<b>81</b>	<b>—</b>

各施設区分の詳細【2/3】

(4) 小学校体育館

問4-A

施設名	回答数(人)	構成比(%)
那加第一小学校	9	5.0
那加第二小学校	10	5.6
那加第三小学校	6	3.3
尾崎小学校	6	3.3
稲羽西小学校	6	3.3
稲羽東小学校	9	5.0
川島小学校	18	10.0
鵜沼第一小学校	7	3.9
鵜沼第二小学校	13	7.2
鵜沼第三小学校	15	8.3
緑苑小学校	12	6.7
八木山小学校	9	5.0
陵南小学校	18	10.0
各務小学校	5	2.8
蘇原第一小学校	14	7.8
蘇原第二小学校	9	5.0
中央小学校	13	7.2
特別支援学校	1	0.6
<b>有効回答数</b>	<b>180</b>	<b>—</b>

問4-B

施設名	回答数(人)	構成比(%)
那加第一小学校	9	9.6
那加第二小学校	5	5.3
那加第三小学校	7	7.4
尾崎小学校	2	2.1
稲羽西小学校	0	0.0
稲羽東小学校	1	1.1
川島小学校	3	3.2
鵜沼第一小学校	2	2.1
鵜沼第二小学校	14	14.9
鵜沼第三小学校	1	1.1
緑苑小学校	1	1.1
八木山小学校	3	3.2
陵南小学校	7	7.4
各務小学校	6	6.4
蘇原第一小学校	11	11.7
蘇原第二小学校	4	4.3
中央小学校	13	13.8
特別支援学校	5	5.3
<b>有効回答数</b>	<b>94</b>	<b>—</b>

(5) 中学校体育館

問4-A

施設名	回答数(人)	構成比(%)
那加中学校	4	5.5
桜丘中学校	8	11.0
稲羽中学校	4	5.5
川島中学校	7	9.6
鵜沼中学校	9	12.3
緑陽中学校	5	6.8
蘇原中学校	11	15.1
中央中学校	25	34.2
<b>有効回答数</b>	<b>73</b>	<b>—</b>

問4-B

施設名	回答数(人)	構成比(%)
那加中学校	4	7.8
桜丘中学校	4	7.8
稲羽中学校	6	11.8
川島中学校	7	13.7
鵜沼中学校	1	2.0
緑陽中学校	3	5.9
蘇原中学校	10	19.6
中央中学校	16	31.4
<b>有効回答数</b>	<b>51</b>	<b>—</b>



各施設区分の詳細【3/3】

(6) 中学校格技場（武道場）

問4-A

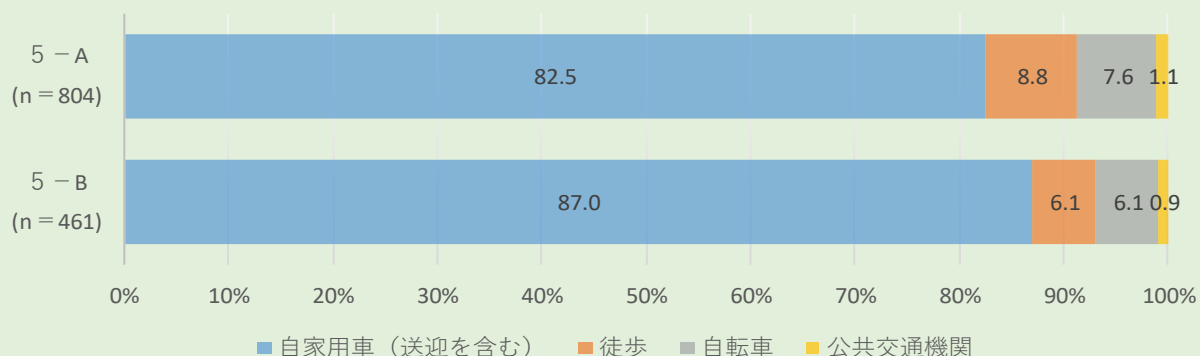
施設名	回答数(人)	構成比(%)
那加中学校	8	20.0
桜丘中学校	5	12.5
稲羽中学校	3	7.5
川島中学校	9	22.5
鵜沼中学校	1	2.5
緑陽中学校	3	7.5
蘇原中学校	3	7.5
中央中学校	8	20.0
<b>有効回答数</b>	<b>40</b>	<b>—</b>

問4-B

施設名	回答数(人)	構成比(%)
那加中学校	2	15.4
桜丘中学校	0	0.0
稲羽中学校	4	30.8
川島中学校	5	38.5
鵜沼中学校	1	7.7
緑陽中学校	1	7.7
蘇原中学校	0	0.0
中央中学校	0	0.0
<b>有効回答数</b>	<b>13</b>	<b>—</b>

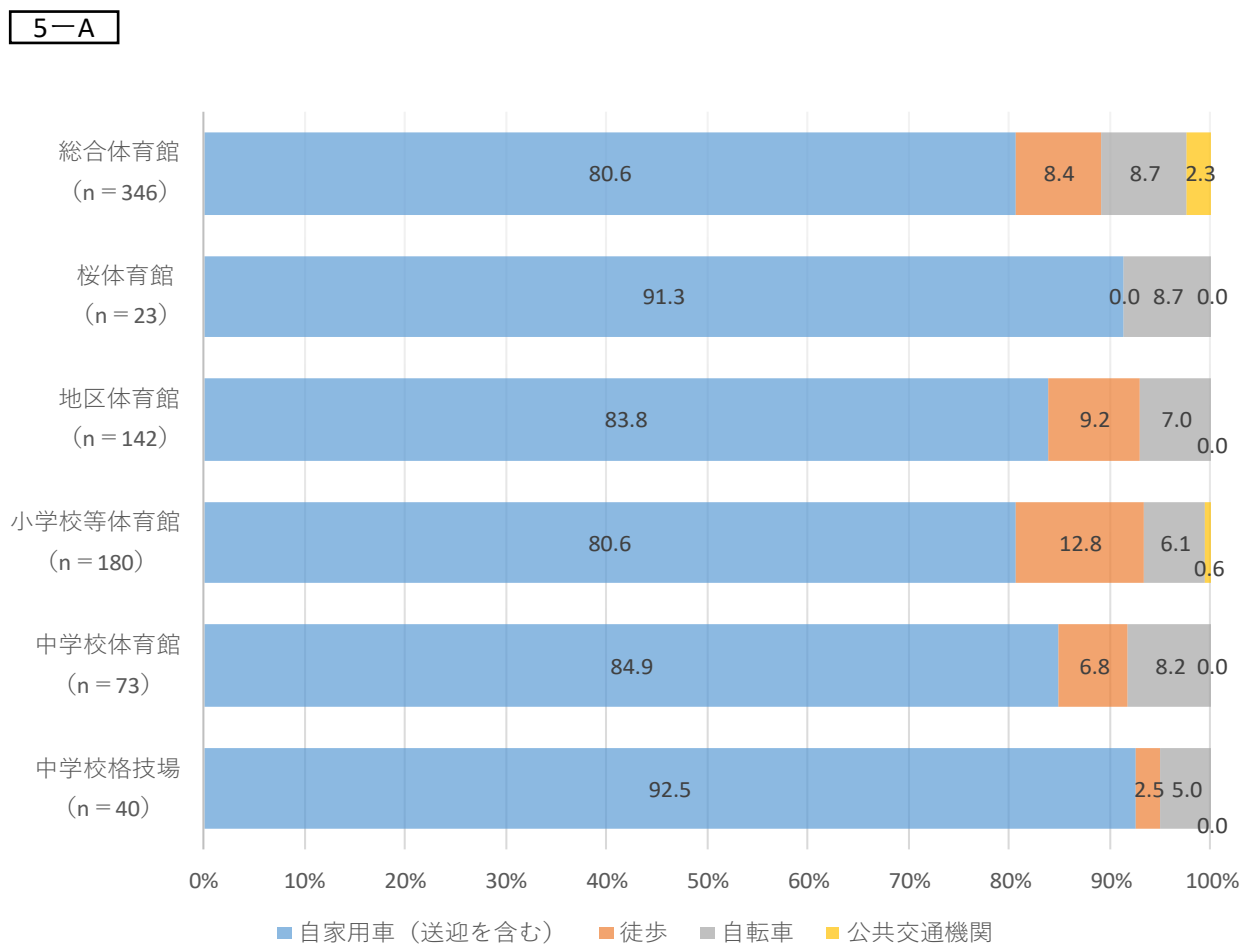
## (2) 利用者編 (問5～14)

問5-A 問4-Aで回答した体育館・格技場（武道場）には主にどのような交通手段で訪れるか教えてください。  
 問5-B 問4-Bで回答した体育館・格技場（武道場）には主にどのような交通手段で訪れるか教えてください。



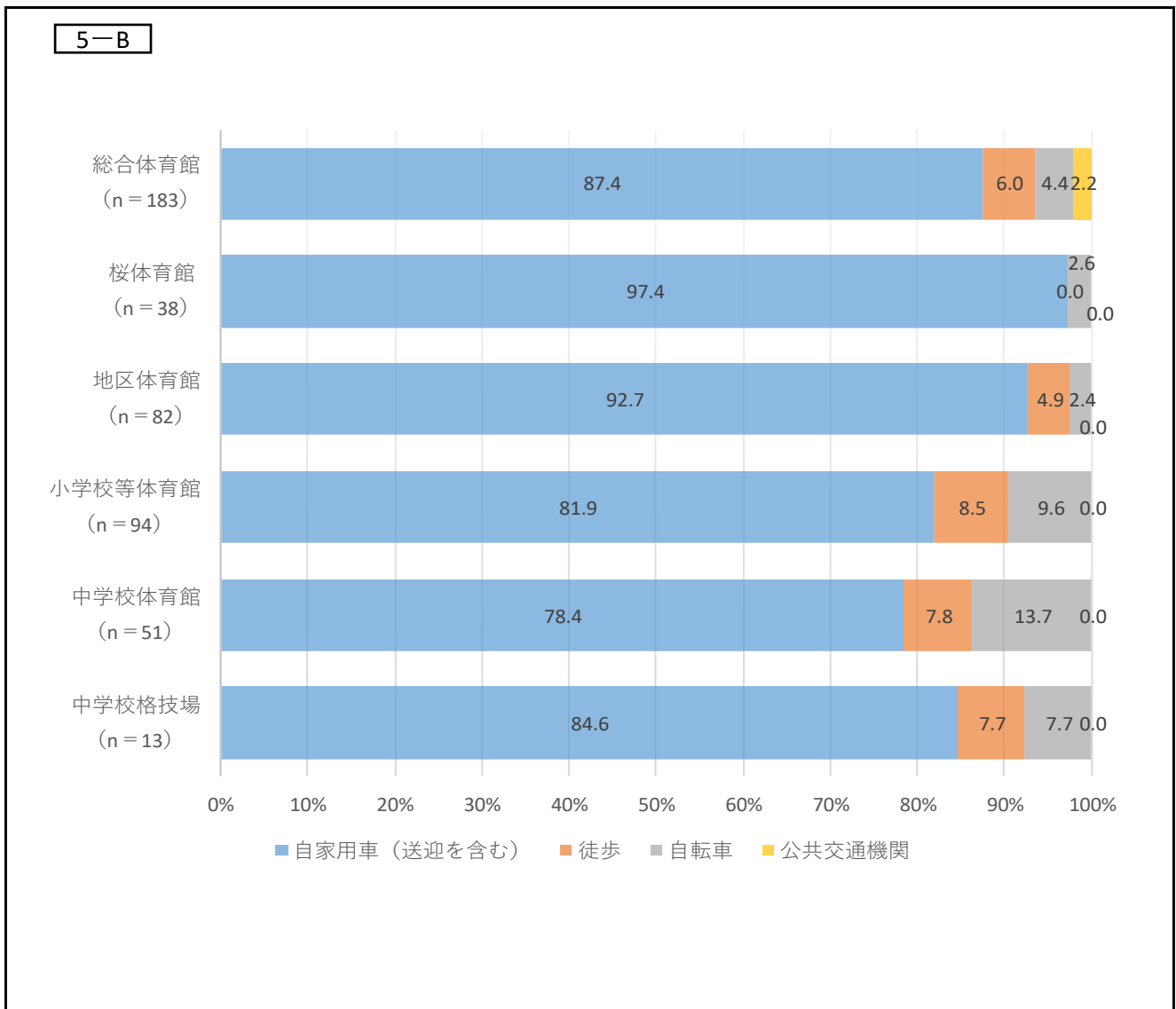
### 【クロス集計】

問4で選択された施設区分ごとに集計



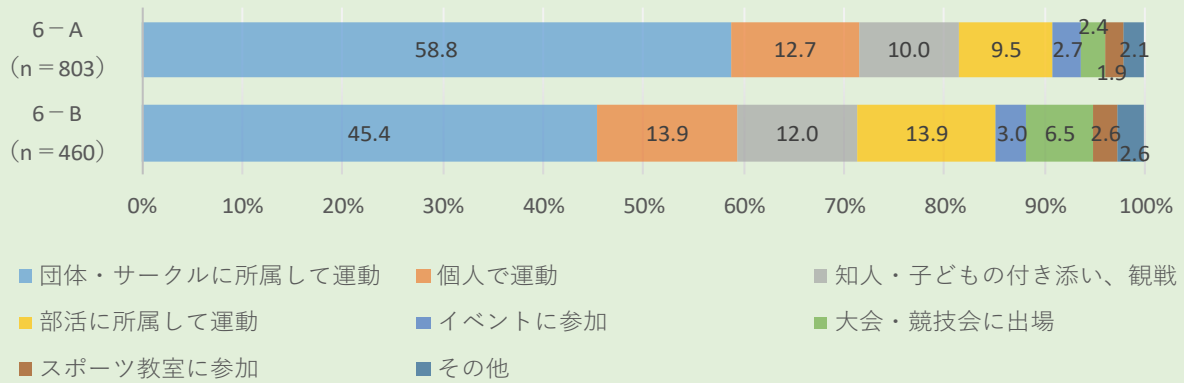
【クロス集計】

問4で選択された施設区分ごとに集計



問6-A 問4-Aで回答した体育館・格技場（武道場）を主にどのような目的で利用するか教えてください。

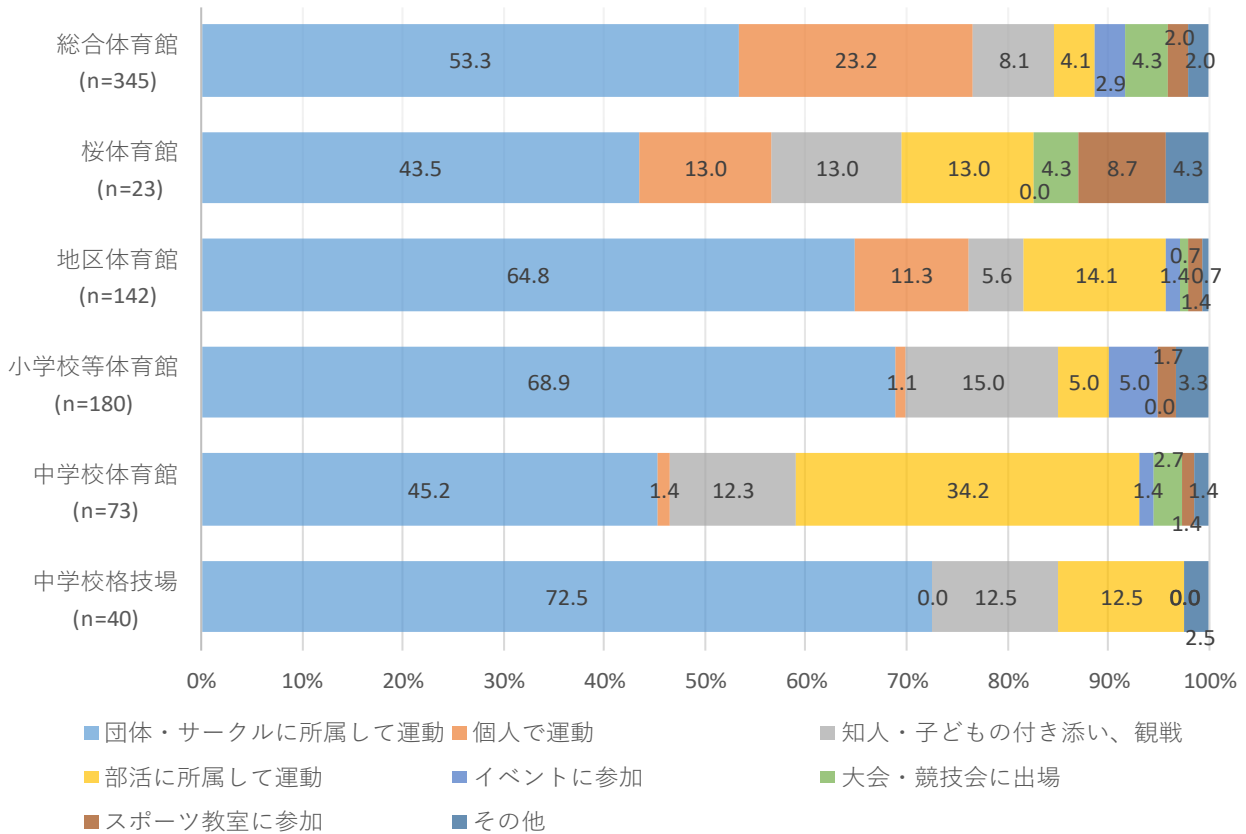
問6-B 問4-Bで回答した体育館・格技場（武道場）を主にどのような目的で利用するか教えてください。



【クロス集計】

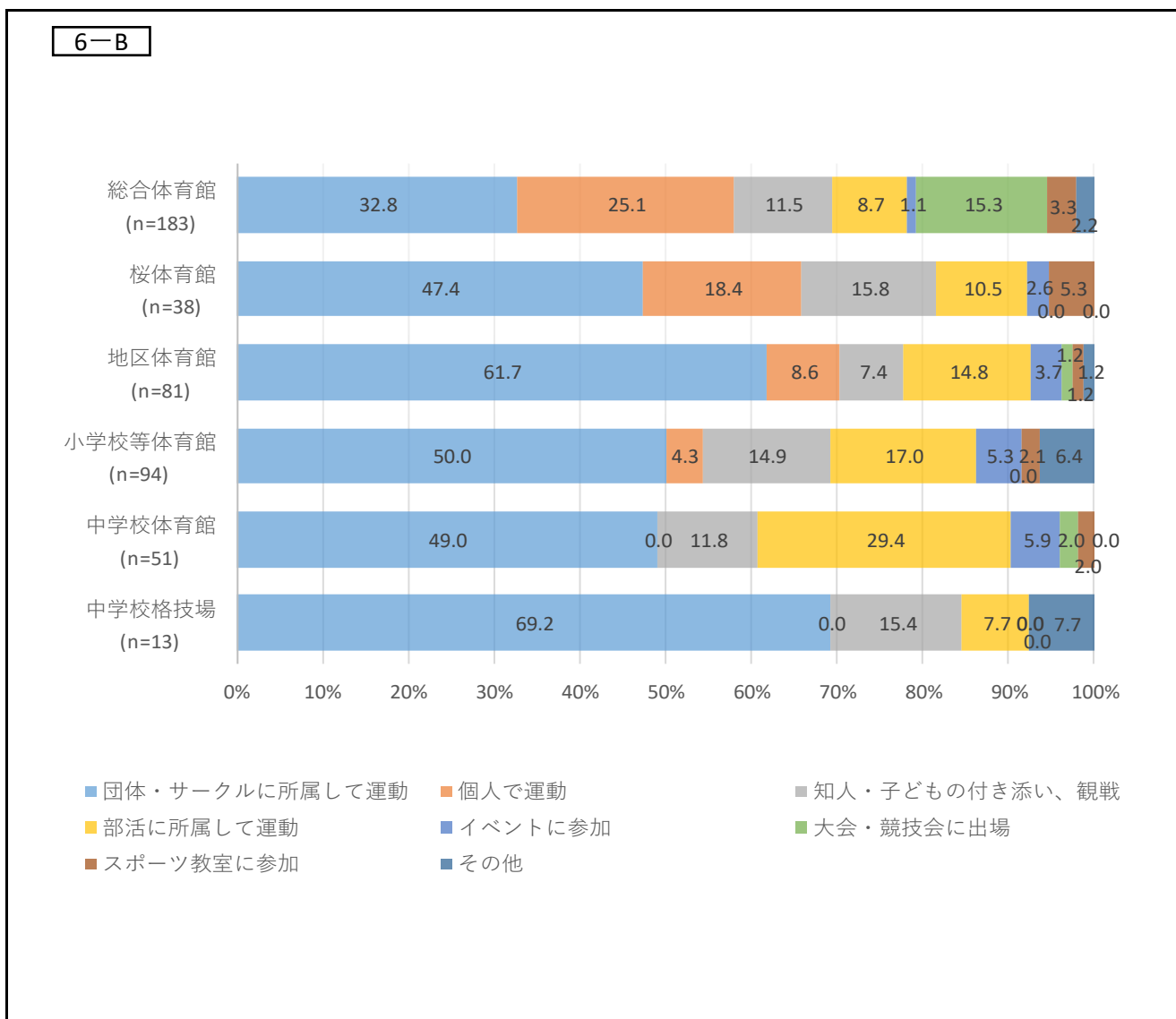
問4で選択された施設区分ごとに集計

6-A



【クロス集計】

問4で選択された施設区分ごとに集計



▶ 総合体育館においては「個人で運動」の割合が他施設と比較して高く、その多くがトレーニングルーム利用者（P49参照）であった。

問7-A 問4-Aで回答した体育館・格技場（武道場）で主に実施する種目を教えてください。（観戦で利用している方はその観戦種目を教えてください。）

問7-B 問4-Bで回答した体育館・格技場（武道場）で主に実施する種目を教えてください。（観戦で利用している方はその観戦種目を教えてください。）

【クロス集計】⇒

7-A 種目	全体		総合体育館		桜体育館		地区体育館		小学校等体育館		中学校体育館		中学校格技場	
	回答数(人)	構成比(%)	回答数(人)	構成比(%)	回答数(人)	構成比(%)	回答数(人)	構成比(%)	回答数(人)	構成比(%)	回答数(人)	構成比(%)	回答数(人)	構成比(%)
バレーボール	125	15.7	18	5.3	5	21.7	33	23.1	59	33.0	10	13.9		
バスケットボール	106	13.3	25	7.4	8	34.8	18	12.6	28	15.6	26	36.1	1	2.5
バドミントン	89	11.2	39	11.5			21	14.7	18	10.1	11	15.3		
卓球	75	9.4	26	7.6	3	13.0	38	26.6	4	2.2	4	5.6		
ラージボール卓球	69	8.7	59	17.4			9	6.3	1	0.6				
筋力トレーニング	56	7.0	53	15.6	1	4.3			2	1.1				
ソフトバレーボール	33	4.1	4	1.2	1	4.3	5	3.5	22	12.3	1	1.4		
剣道	32	4.0	1	0.3			2	1.4	17	9.5	3	4.2	9	22.5
体操	30	3.8	28	8.2	1	4.3	1	0.7						
軽スポーツ	28	3.5	11	3.2			4	2.8	9	5.0	4	5.6		
ハンドボール	27	3.4	17	5.0				0.0			9	12.5	1	2.5
空手	19	2.4	2	0.6	3	13.0	3	2.1	8	4.5			3	7.5
ランニング	16	2.0	16	4.7										
合気道	15	1.9	10	2.9									5	12.5
柔道	14	1.8					1	0.7	1	0.6			12	30.0
太極拳	11	1.4	11	3.2										
少林寺拳法	6	0.8											6	15.0
ダンス	3	0.4	2	0.6			1	0.7						
新体操	2	0.3	2	0.6										
エアロビクス	1	0.1	1	0.3										
その他	40	5.0	15	4.4	1	4.3	7	4.9	10	5.6	4	5.6	3	7.5
有効回答数	797	—	340	—	23	—	143	—	179	—	72	—	40	—

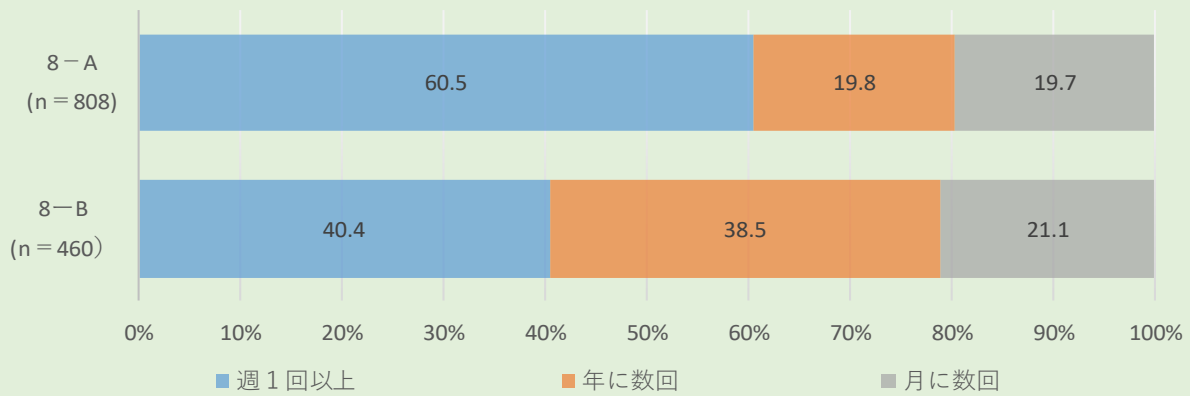
【クロス集計】⇒

7-B 種目	全体		総合体育館		桜体育館		地区体育館		小学校等体育館		中学校体育館		中学校格技場	
	回答数(人)	構成比(%)	回答数(人)	構成比(%)	回答数(人)	構成比(%)	回答数(人)	構成比(%)	回答数(人)	構成比(%)	回答数(人)	構成比(%)	回答数(人)	構成比(%)
バレーボール	92	20.1	25	13.8	6	15.8	25	30.5	28	29.8	8	16.0		
バスケットボール	99	21.6	39	21.5	10	26.3	8	9.8	26	27.7	16	32.0		
バドミントン	54	11.8	17	9.4	10	26.3	13	15.9	9	9.6	5	10.0		
卓球	36	7.9	10	5.5	2	5.3	20	24.4	3	3.2	1	2.0		
ラージボール卓球	8	1.7	3	1.7			3	3.7	1	1.1	1	2.0		
筋力トレーニング	24	5.2	22	12.2					1	1.1	1	2.0		
ソフトバレーボール	16	3.5	7	3.9			1	1.2	7	7.4	1	2.0		
剣道	22	4.8	8	4.4	1	2.6	3	3.7	2	2.1	5	10.0	3	23.1
体操	7	1.5	5	2.8	1	2.6	1	1.2						
軽スポーツ	13	2.8	6	3.3	1	2.6	1	1.2	3	3.2	2	4.0		
ハンドボール	19	4.1	11	6.1							8	16.0		
空手	8	1.7	1	0.6	1	2.6	2	2.4	4	4.3				
ランニング	11	2.4	10	5.5	1	2.6								
合気道	5	1.1	2	1.1									3	23.1
柔道	10	2.2	3	1.7							1	2.0	6	46.2
太極拳	7	1.5	2	1.1					5	5.3				
少林寺拳法	2	0.4	2	1.1										
ダンス	2	0.4	1	0.6					1	1.1				
新体操														
エアロビクス	1	0.2	1	0.6										
その他	22	4.8	6	3.3	5	13.2	5	6.1	4	4.3	1	2.0	1	7.7
有効回答数	458	—	181	—	38	—	82	—	94	—	50	—	13	—

※構成比は施設区分における各種目の占める割合。色掛け箇所は構成比が高い上位3種目。

問8-A 問4-Aで回答した体育館・格技場（武道場）の利用頻度を教えてください。

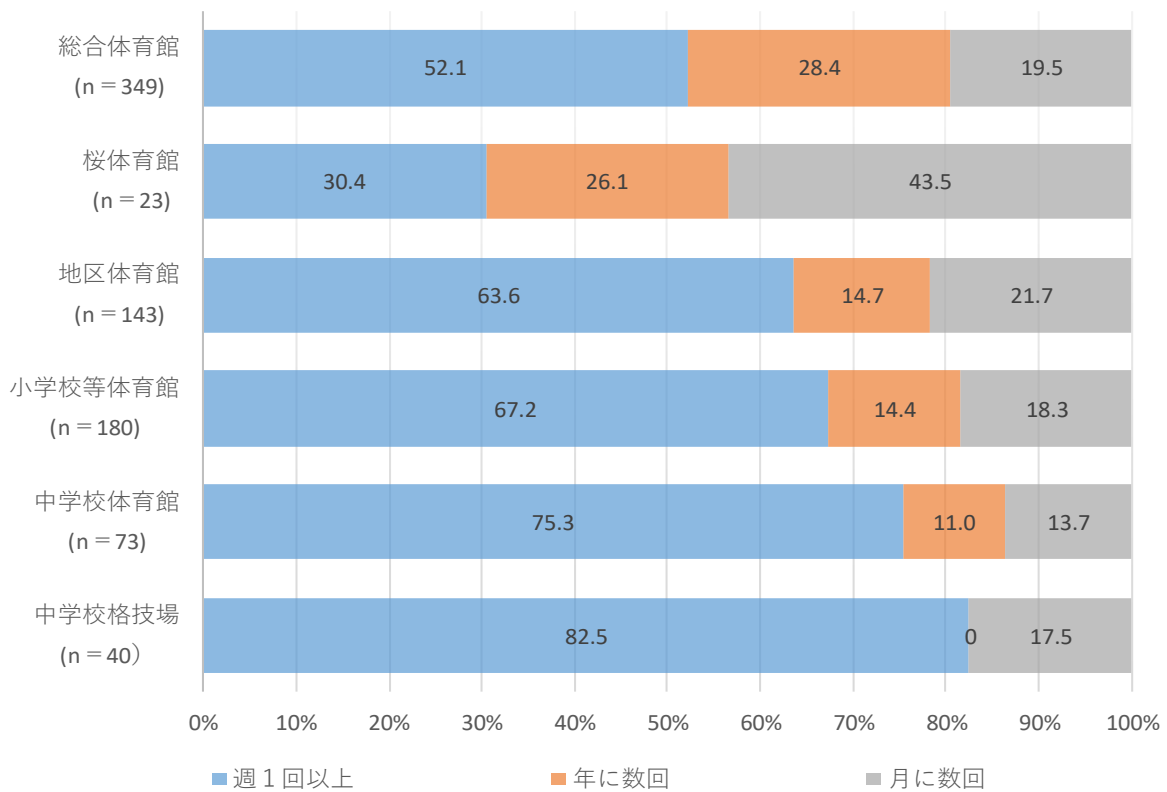
問8-B 問4-Bで回答した体育館・格技場（武道場）の利用頻度を教えてください。



【クロス集計】

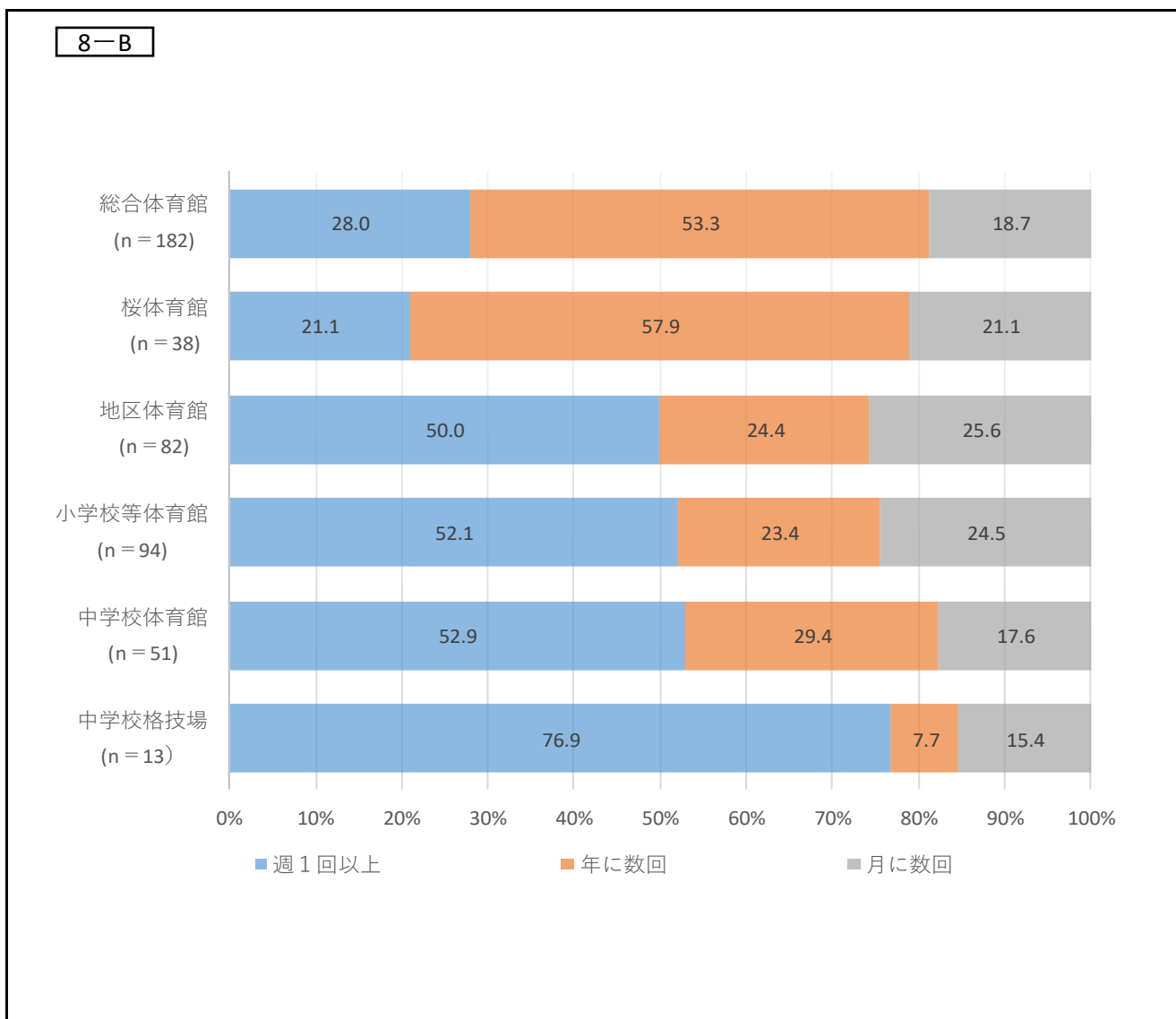
問4で選択された施設区分ごとに集計

8-A



【クロス集計】

問4で選択された施設区分ごとに集計

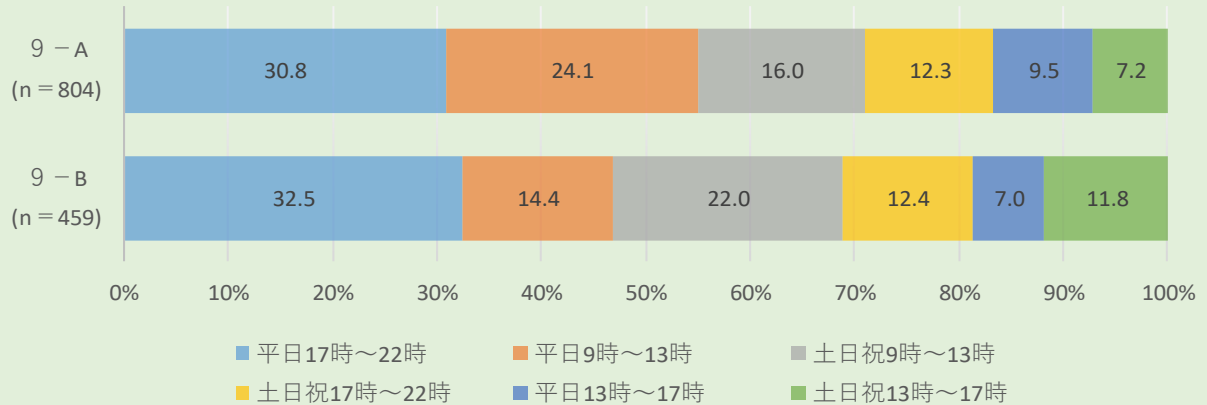


- ▶ 総合体育館・桜体育館と比較して、地区体育館・小中学校等体育館・中学校格技場は「週1回以上」の割合が高く、これは、優先予約（一定の要件を満たした団体が事前に年間仮予約をすることができる仕組み）が要因と考えられる。



問9-A 問4-Aで回答した体育館・格技場（武道場）の主な利用時間帯を教えてください。

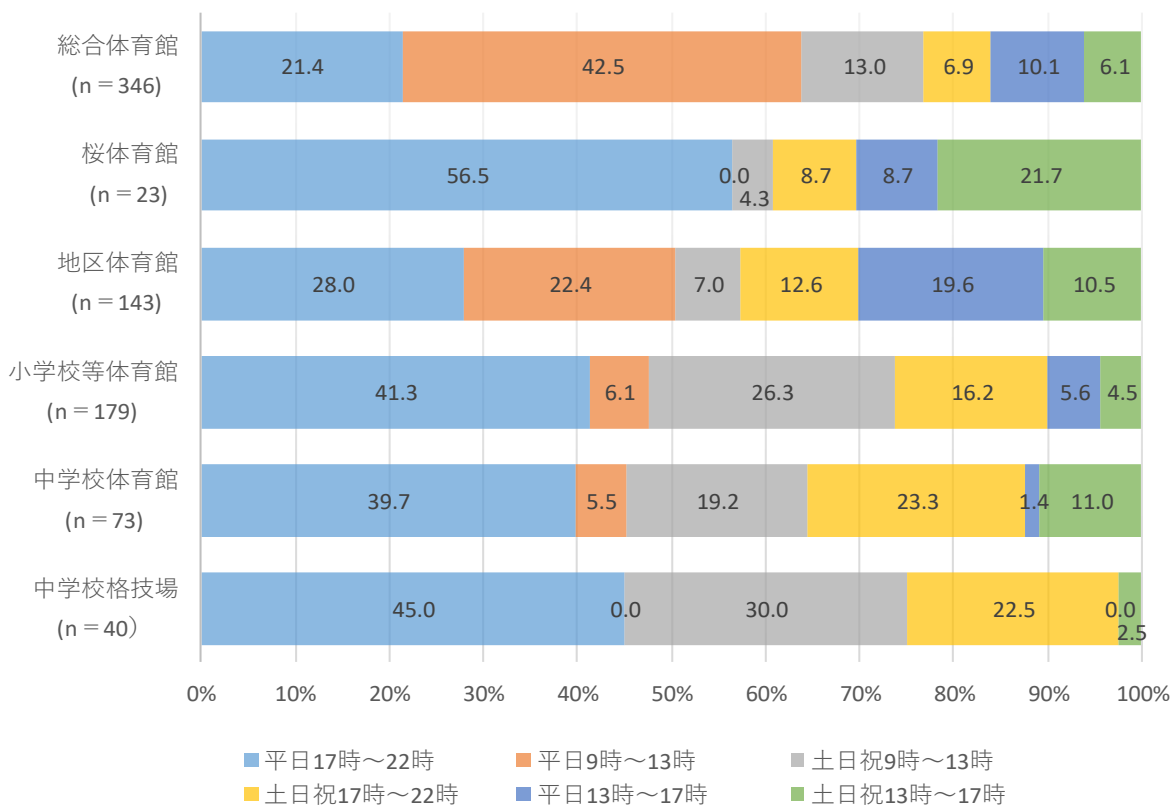
問9-B 問4-Bで回答した体育館・格技場（武道場）の主な利用時間帯を教えてください。



【クロス集計】

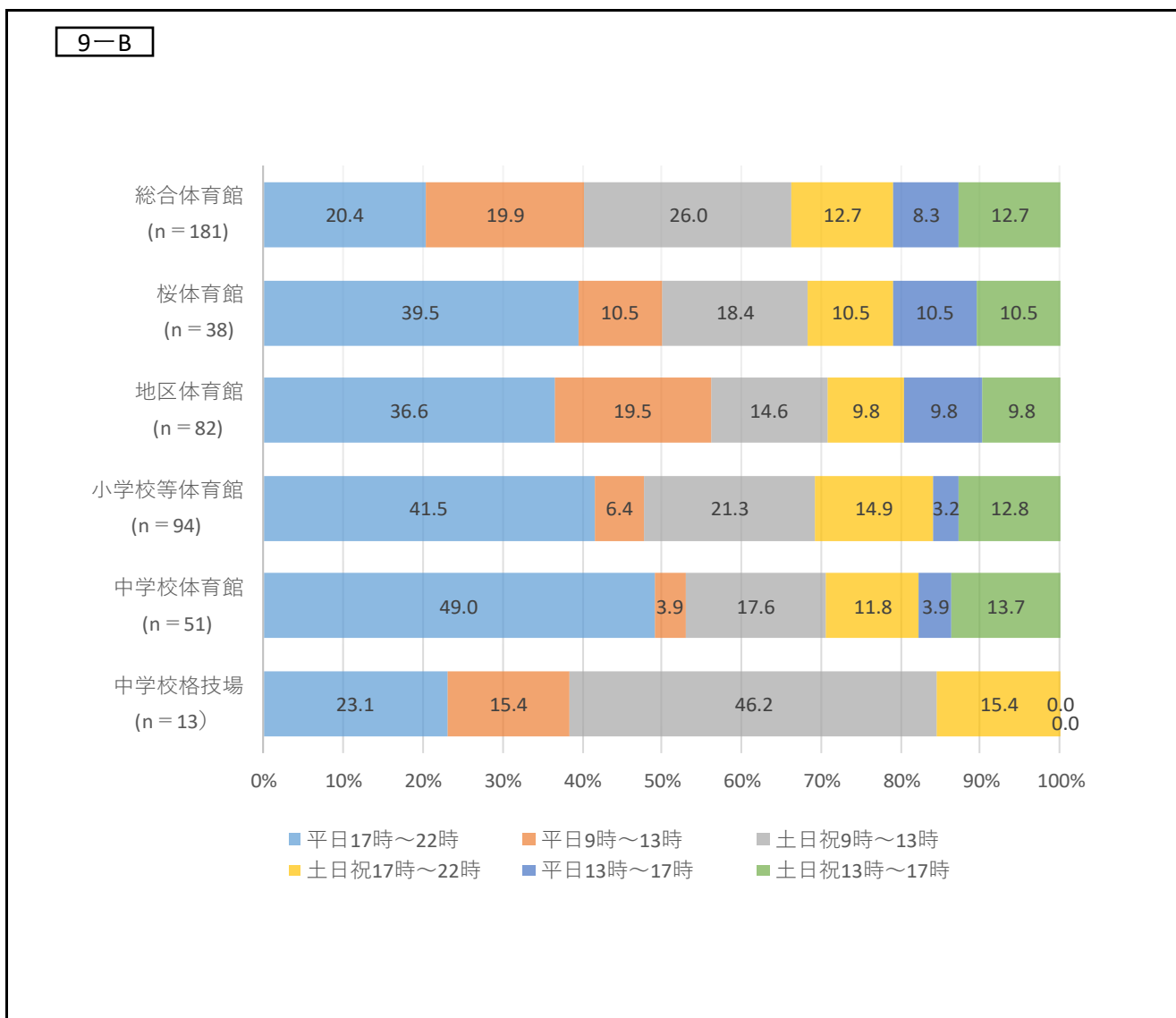
問4で選択された施設区分ごとに集計

9-A

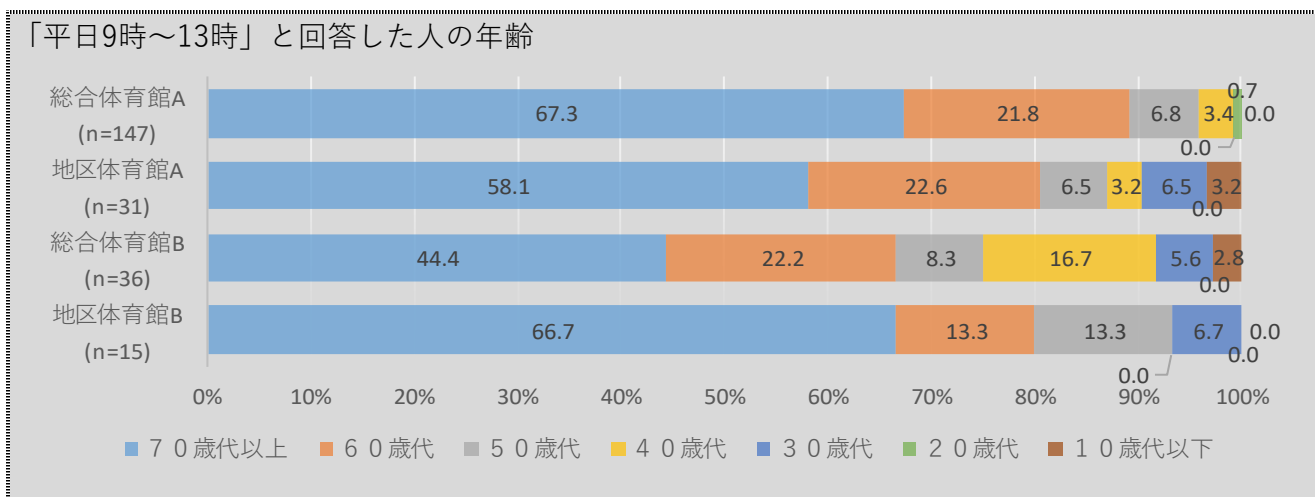


【クロス集計】

問4で選択された施設区分ごとに集計

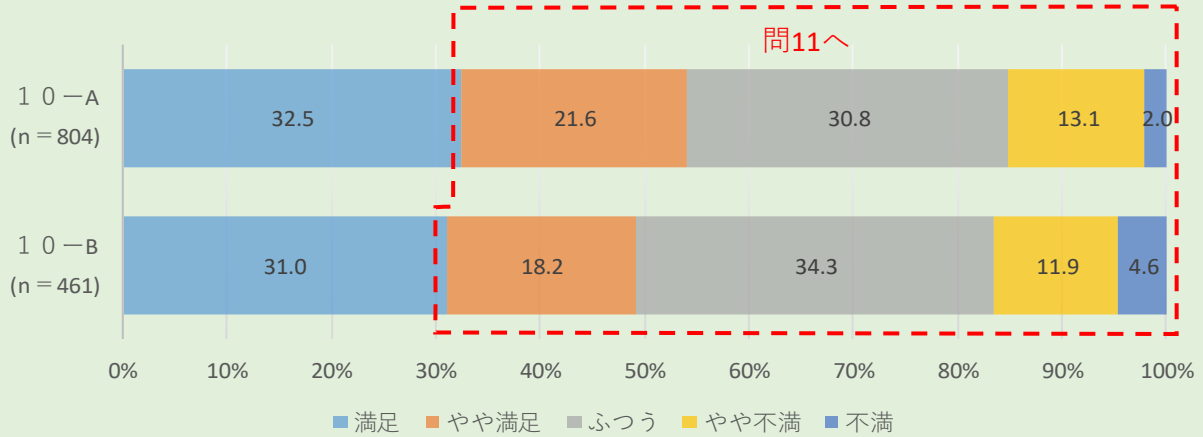


▶ 総合体育館・地区体育館については「平日9時～13時」の割合が他施設と比較して高かった。これは60歳以上の利用者が多い（下記グラフ参照）ことが要因となっている。



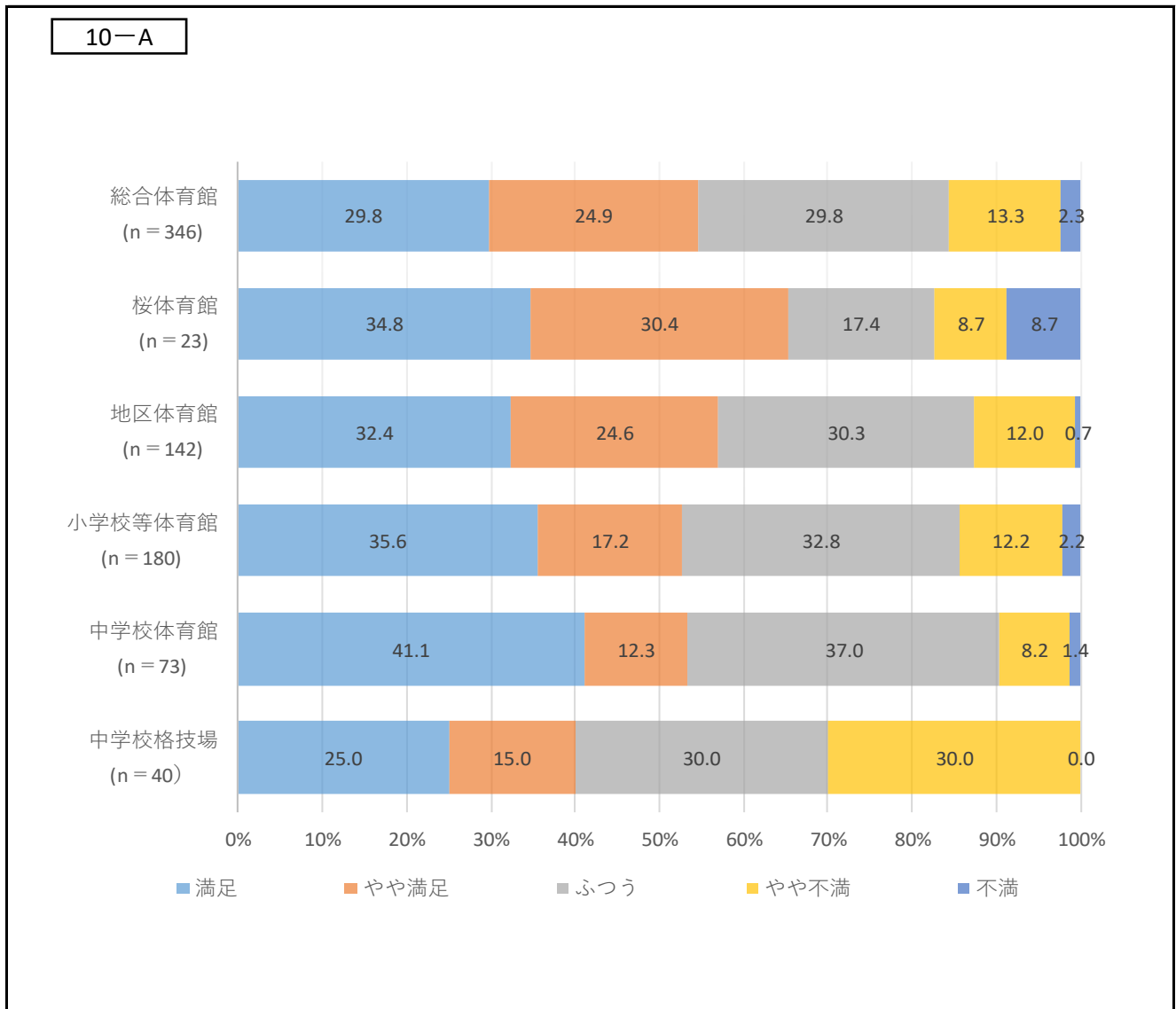
問10-A 問4-Aで回答した施設の利用満足度を教えてください。

問10-B 問4-Bで回答した施設の利用満足度を教えてください。



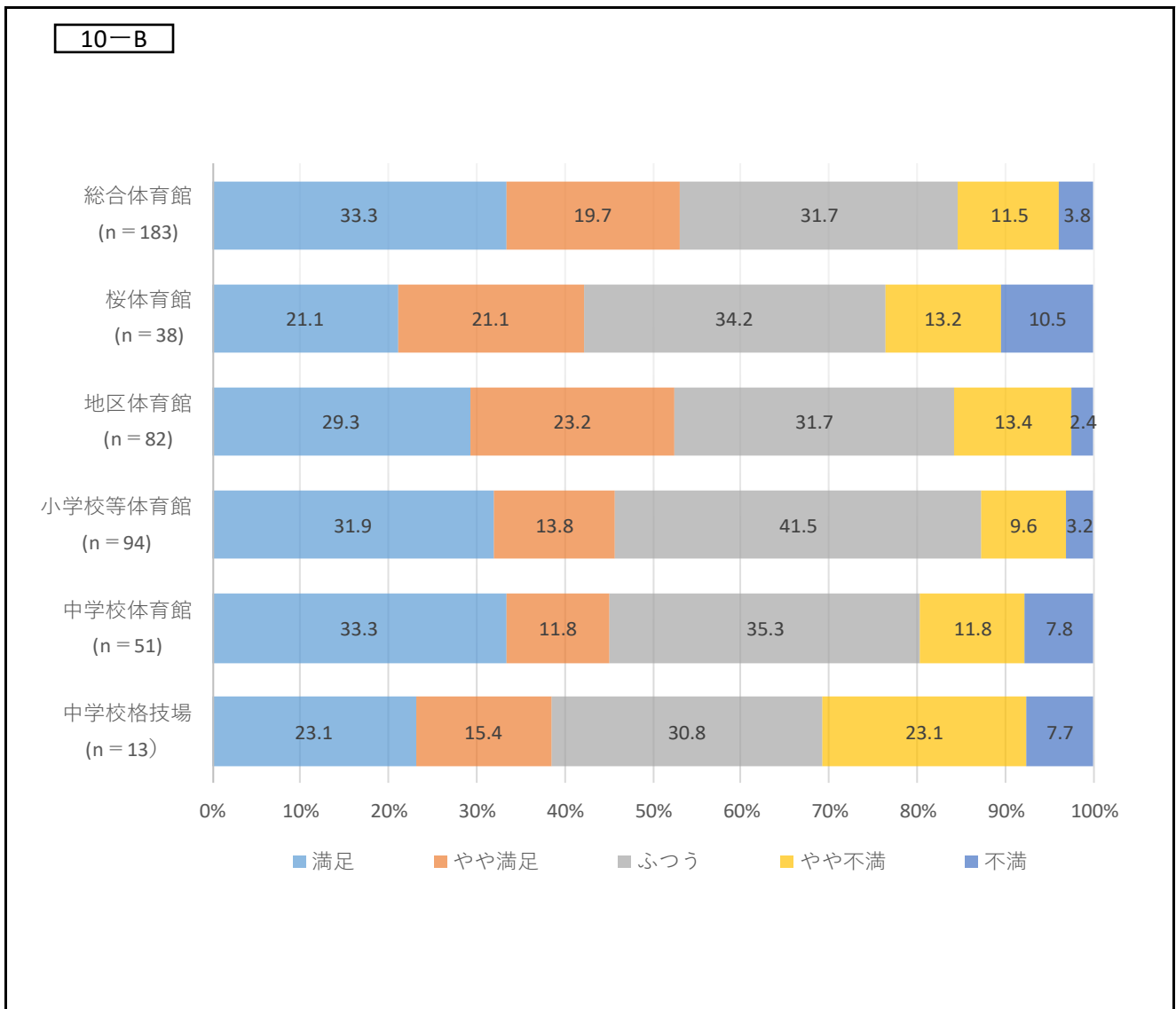
【クロス集計】

問4で選択された施設区分ごとに集計



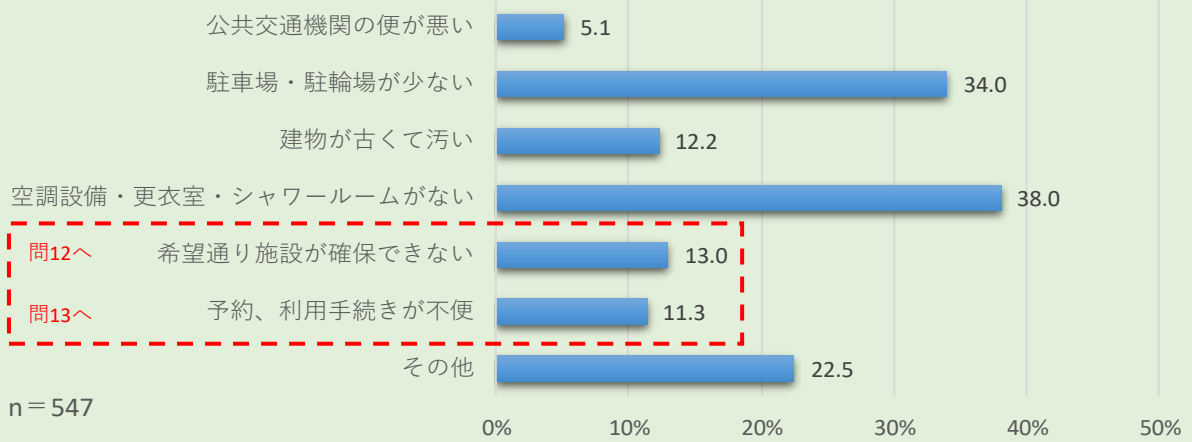
【クロス集計】

問4で選択された施設区分ごとに集計

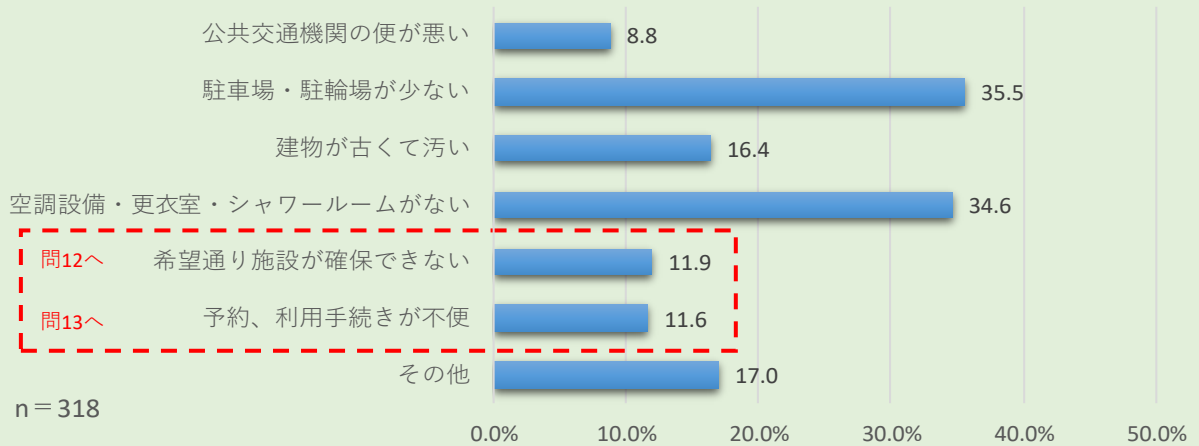


▶ 満足しているのは全体の約3割で、約7割の利用者に何らかの不満があった。

問11-A 問10-Aで「1. 満足」以外を回答した方にお聞きします。どのような点で満足できないか教えてください。【複数回答】



問11-B 問10-Bで「1. 満足」以外を回答した方にお聞きします。どのような点で満足できないか教えてください。【複数回答】

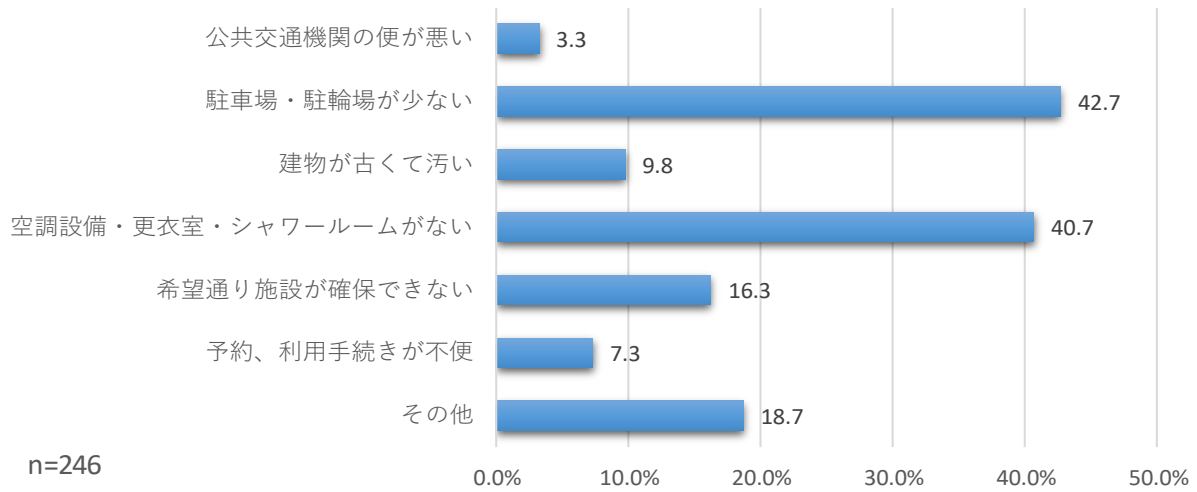


【クロス集計】

問4で選択された施設区分ごとに集計

< 総合体育館 >

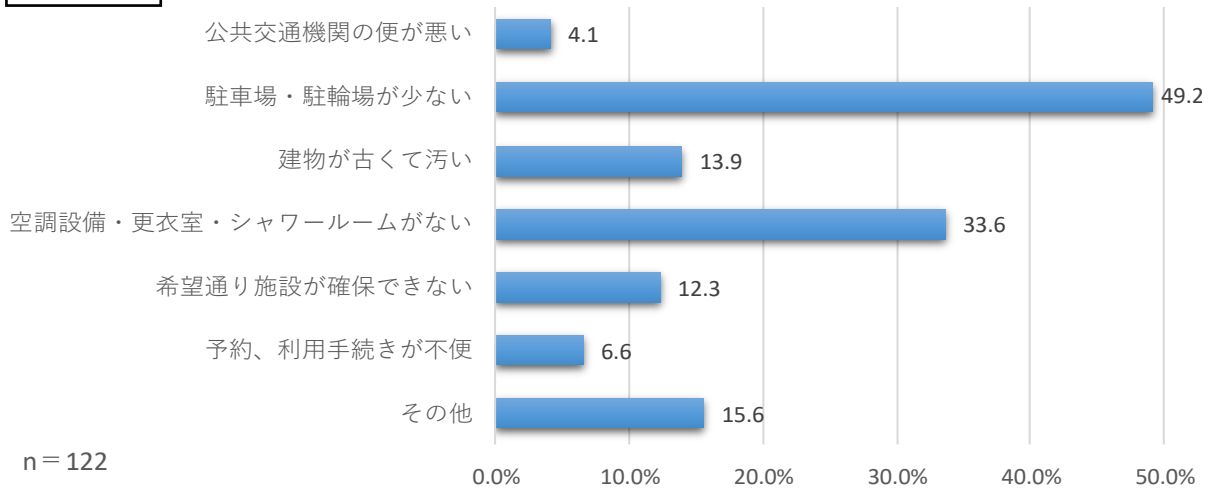
11-A



「その他」の自由記述欄に記載のあった主な内容

- ・コロナウイルス感染拡大防止を目的としたトレーニングルームの利用制限を解除して欲しい
- ・コート、スペースが狭い
- ・スタッフの対応が悪い

11-B



「その他」の自由記述欄に記載のあった主な内容

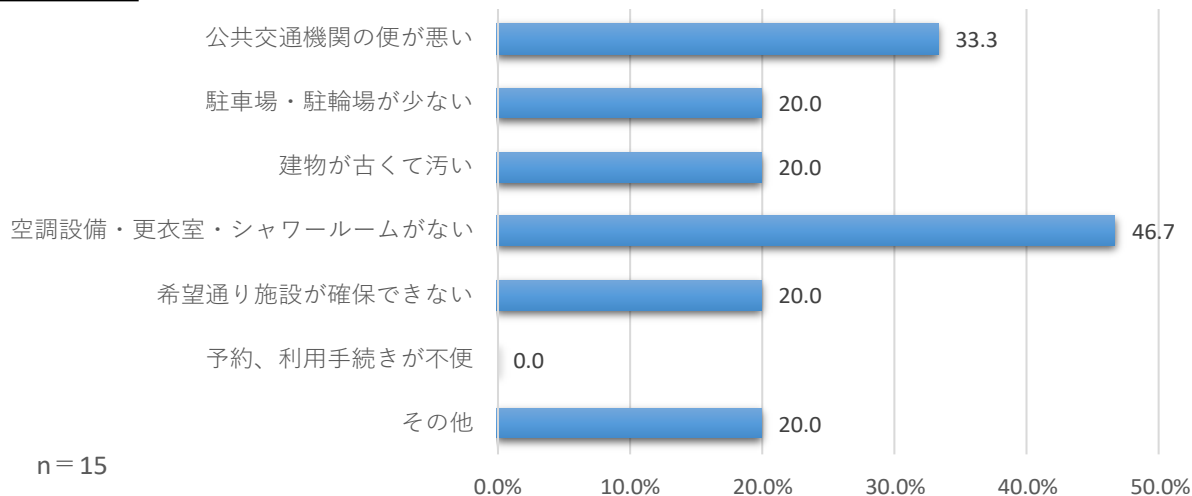
- ・コート、スペースが狭い
- ・コロナウイルス感染拡大防止を目的としたトレーニングルームの利用制限を解除して欲しい
- ・自宅から遠い

【クロス集計】

問4で選択された施設区分ごとに集計

<桜体育館>

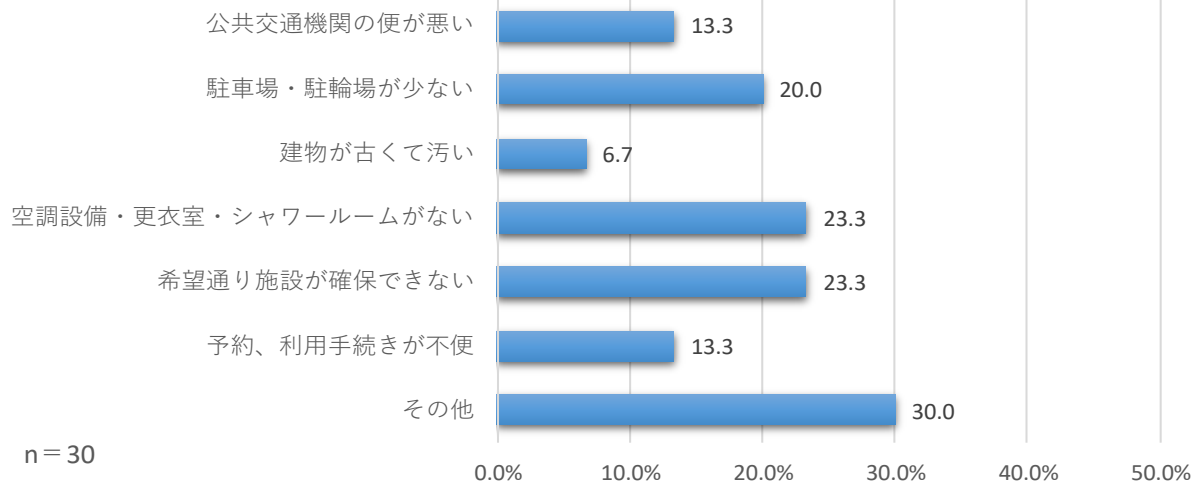
11-A



「その他」の自由記述欄に記載のあった主な内容

- ・コートが狭い
- ・駐車場の出入口が狭い
- ・和式トイレが多く、ペーパーホルダーが壊れている

11-B



「その他」の自由記述欄に記載のあった主な内容

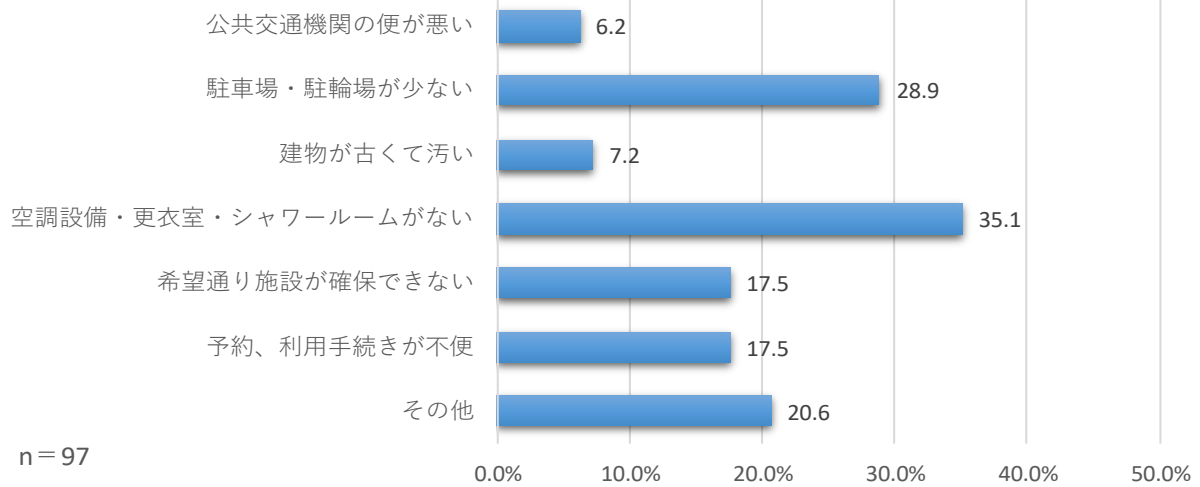
- ・コートやコート間が狭い
- ・アリーナが2階にあり階段を上る必要がある
- ・トイレが1階にしかない
- ・雨漏りがある
- ・出口から車が入ってくるため危険
- ・照明が暗く、壁の色がバドミントンのシャトルと同系色で見えにくい
- ・場所が分かりにくい
- ・窓からの光が眩しい

【クロス集計】

問4で選択された施設区分ごとに集計

<地区体育館>

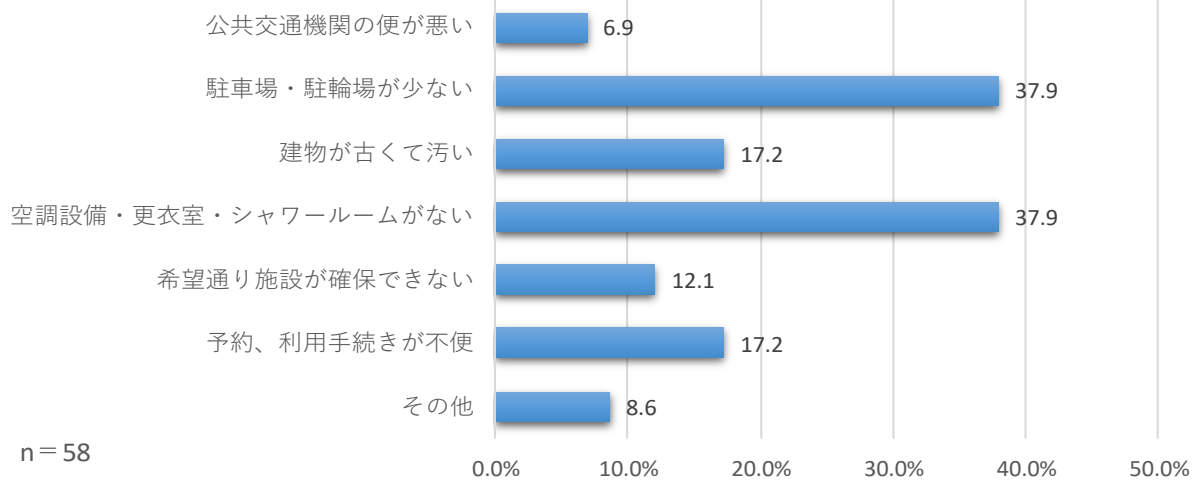
11-A



「その他」の自由記述欄に記載のあった主な内容

- ・ 2階のカーテンが自動化されていない
- ・ 夏場は暑い
- ・ 狭い

11-B



「その他」の自由記述欄に記載のあった主な内容

- ・ 狭い
- ・ トイレのウォシュレットが使えない
- ・ 備品修理が遅い、してもらえない

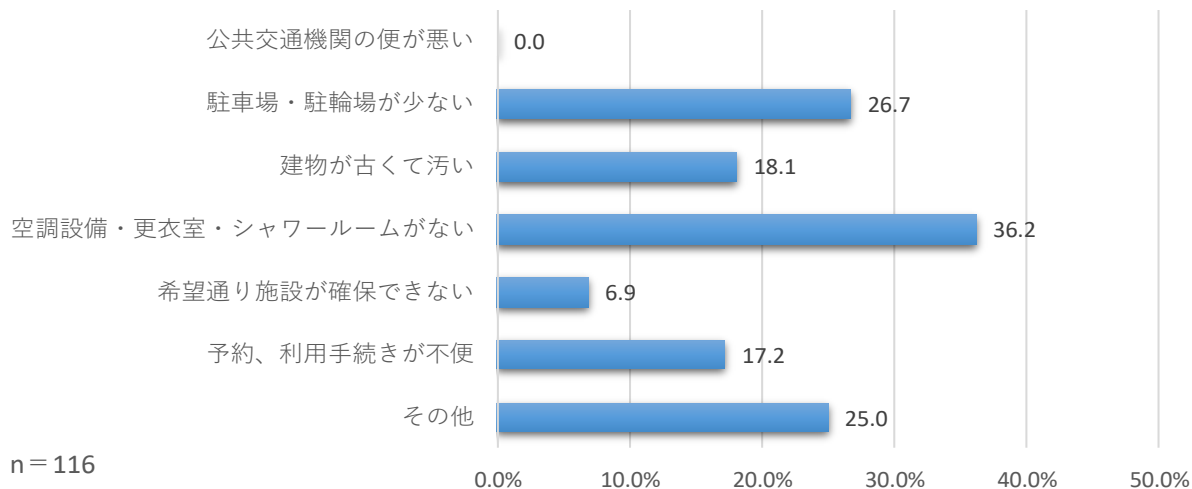


【クロス集計】

問4で選択された施設区分ごとに集計

<小学校等体育館>

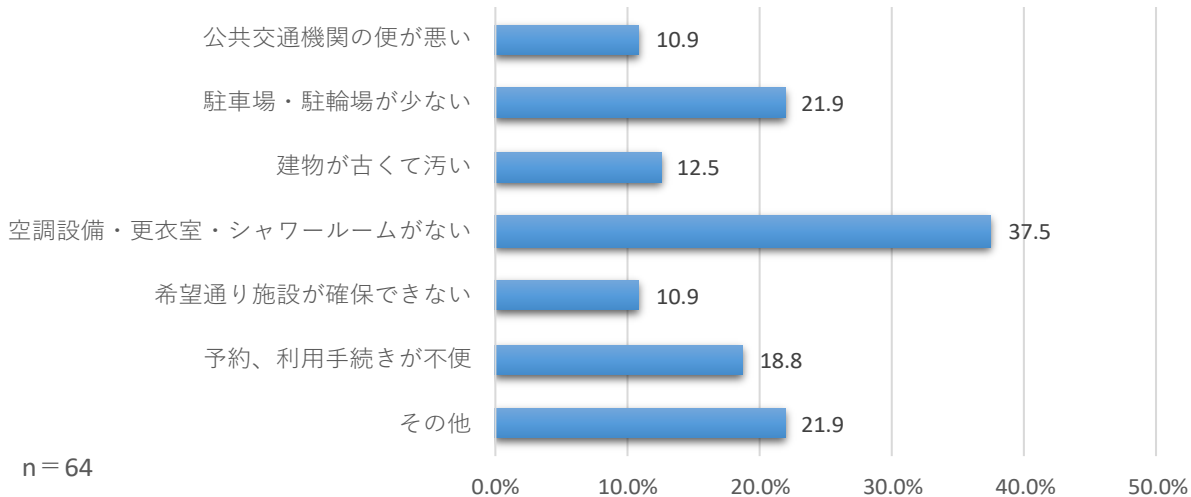
11-A



「その他」の自由記述欄に記載のあった主な内容

- ・照明がきれいでいても直してもらえない、直すのが遅い
- ・狭い
- ・備品類に不備がある

11-B



「その他」の自由記述欄に記載のあった主な内容

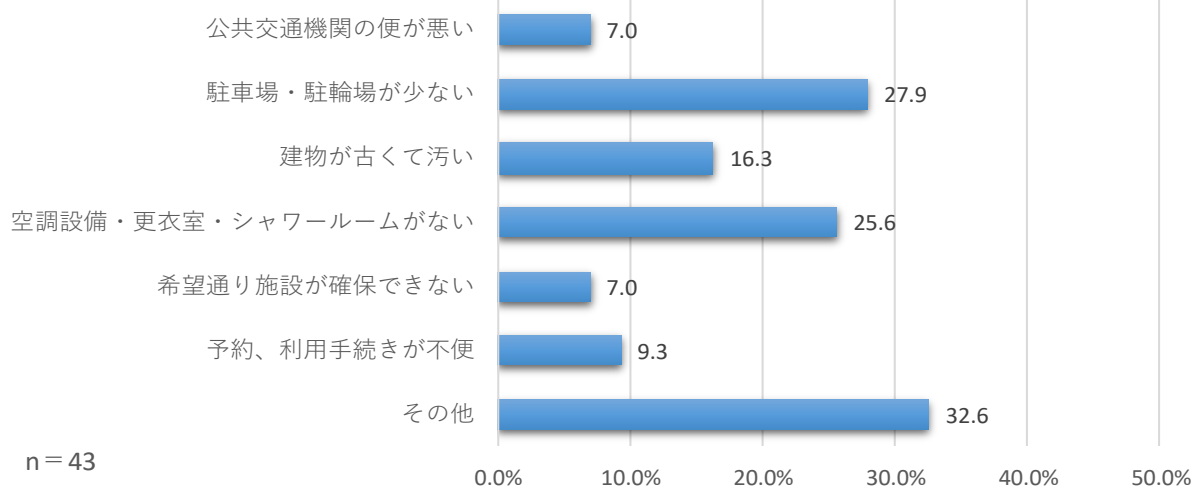
- ・狭い
- ・夏は暑く、冬は寒い
- ・バスケットゴールが1か所使用できない

【クロス集計】

問4で選択された施設区分ごとに集計

< 中学校体育館 >

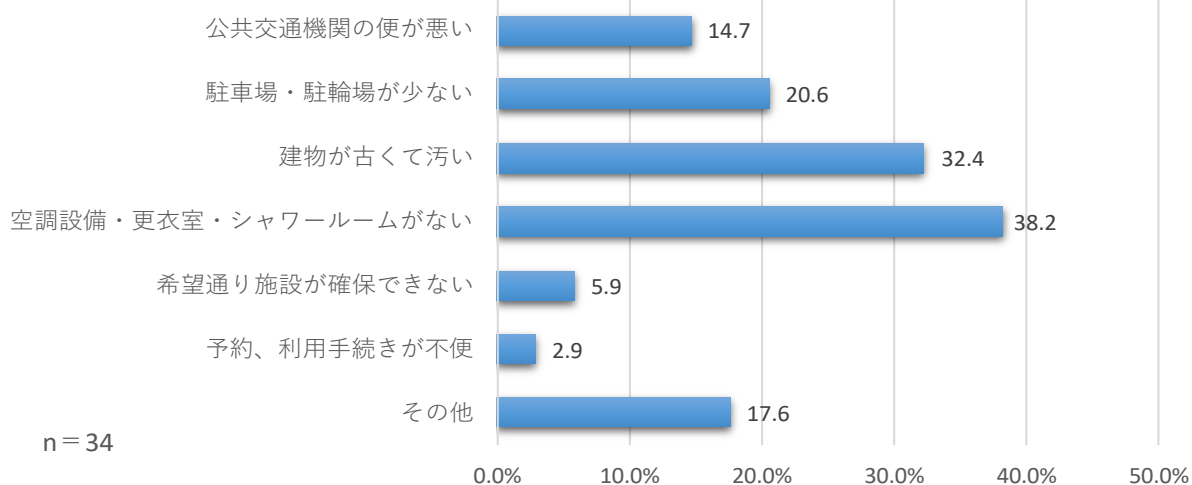
11-A



「その他」の自由記述欄に記載のあった主な内容

- ・照明が暗い
- ・床が傷んでいる
- ・雨漏りがある
- ・狭い
- ・防護マットや仕切りネットに破れがある

11-B



「その他」の自由記述欄に記載のあった主な内容

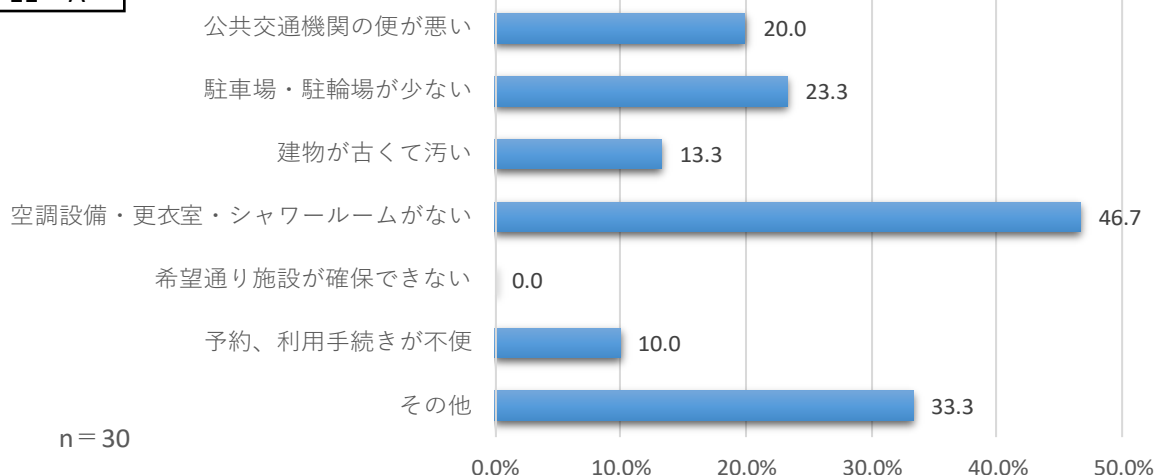
- ・狭い
- ・照明が暗い
- ・雨漏りがある

【クロス集計】

問4で選択された施設区分ごとに集計

< 中学校格技場 >

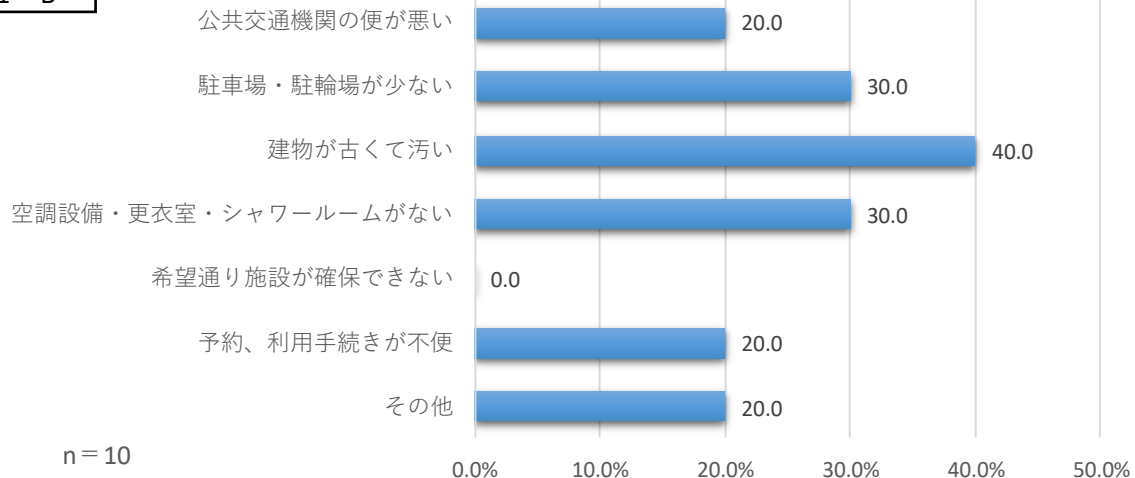
11-A



「その他」の自由記述欄に記載のあった主な内容

- ・トイレがない
- ・トイレが臭い
- ・夏は暑い
- ・畳が古くて硬い
- ・学校備品が放置されていて危険
- ・埃っぽい

11-B



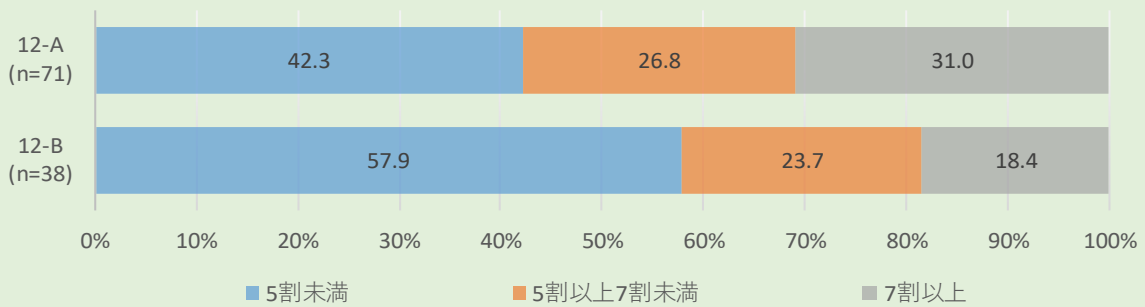
「その他」の自由記述欄に記載のあった主な内容

- ・トイレが遠い
- ・畳のずれ防止のためのボルトが危険

- ▶ 総合体育館・桜体育館・地区体育館において「希望通り施設が確保できない」の割合が高いのは、総合体育館・桜体育館にあっては、抽選予約（一定期間予約受付を行った後、重複した予約をシステムによって抽選決定する仕組み）が導入されていること、地区体育館にあっては優先予約（一定の要件を満たした団体が事前に年間仮予約をすることができる仕組み）によって空きが少ないこと等が要因と考えられる。
- ▶ 地区体育館・小学校等体育館において「予約、利用手続きが不便」の割合が高いのは、問13の結果（P29-35）のとおりネット予約ができないことや鍵の借用・返却に手間がかかること等が要因となっている。

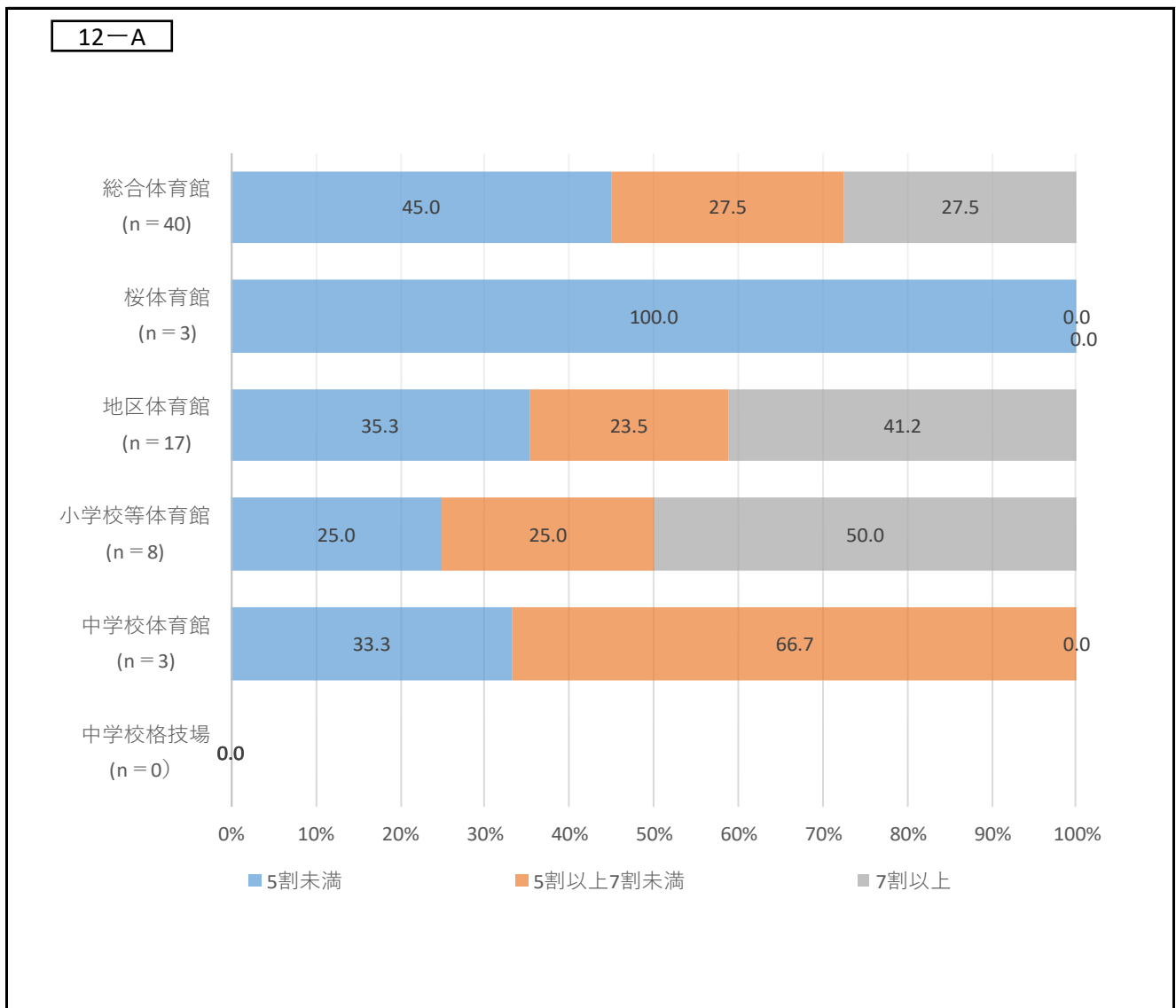
問12-A 問11-Aで「5. 希望通り施設が確保できない」と回答した方にお聞きます。あなたの希望に対して普段どのくらいの施設が確保できているか教えてください。

問12-B 問11-Bで「5. 希望通り施設が確保できない」と回答した方にお聞きます。あなたの希望に対して普段どのくらいの施設が確保できているか教えてください。



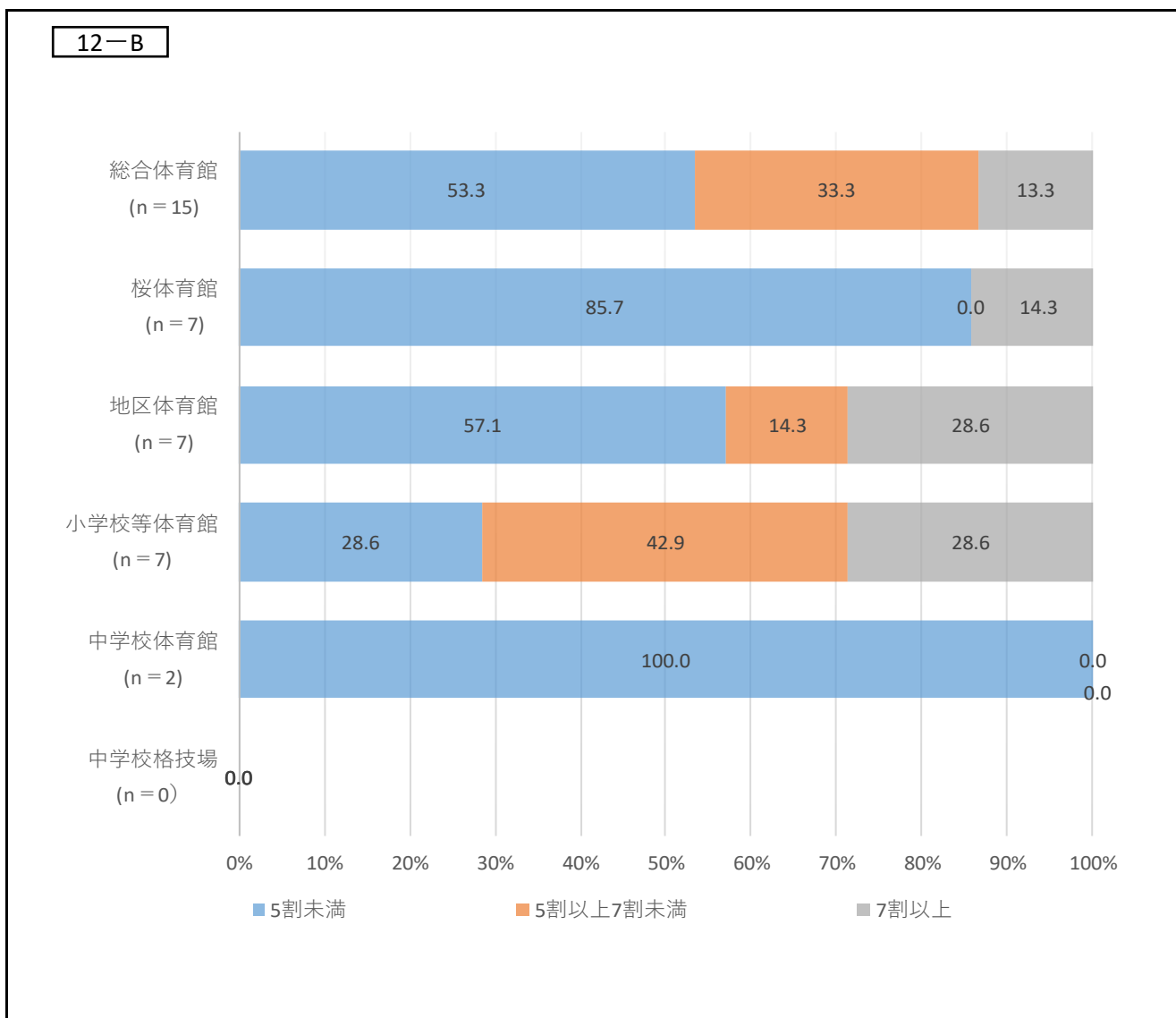
【クロス集計】

問4で選択された施設区分ごとに集計



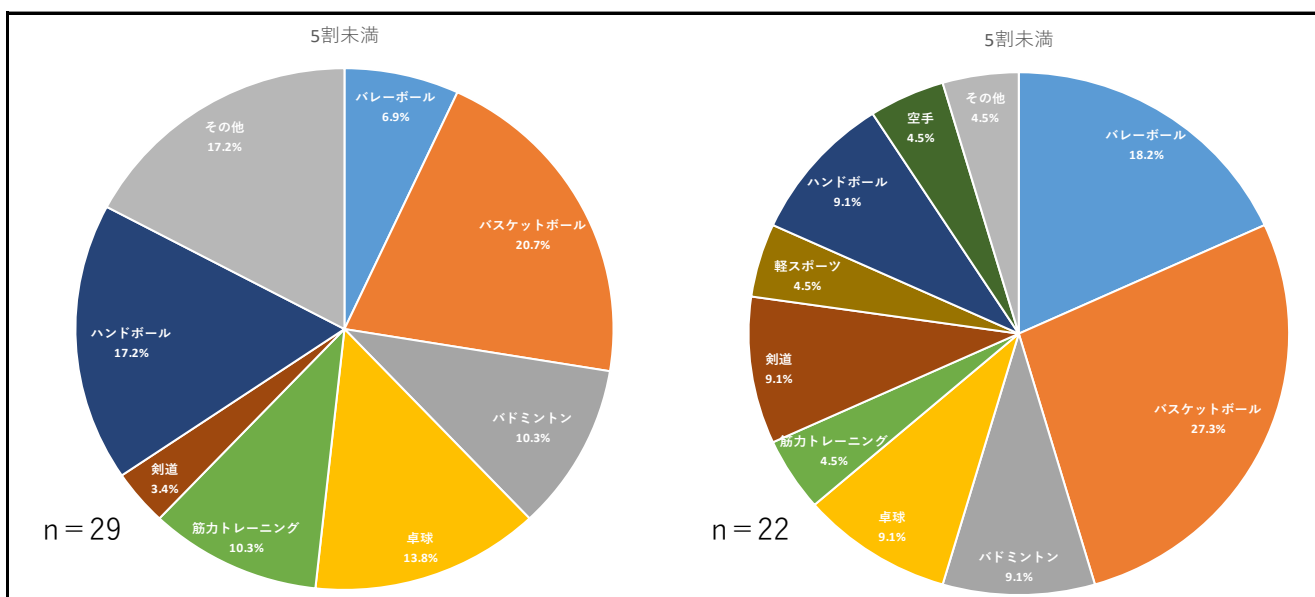
【クロス集計】

問4で選択された施設区分ごとに集計



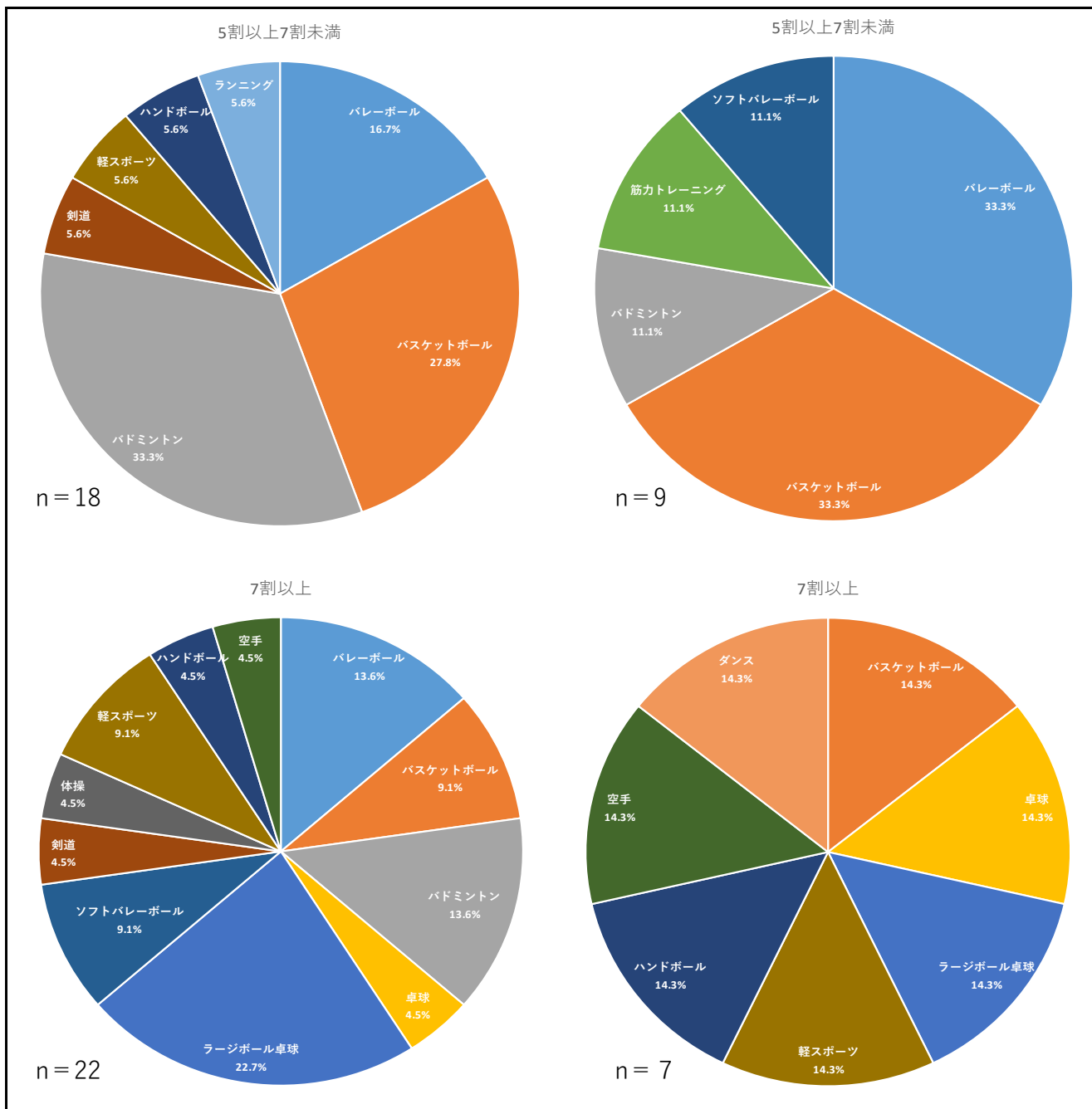
問7-Aで選択された種目区分ごとに集計

問7-Bで選択された種目区分ごとに集計



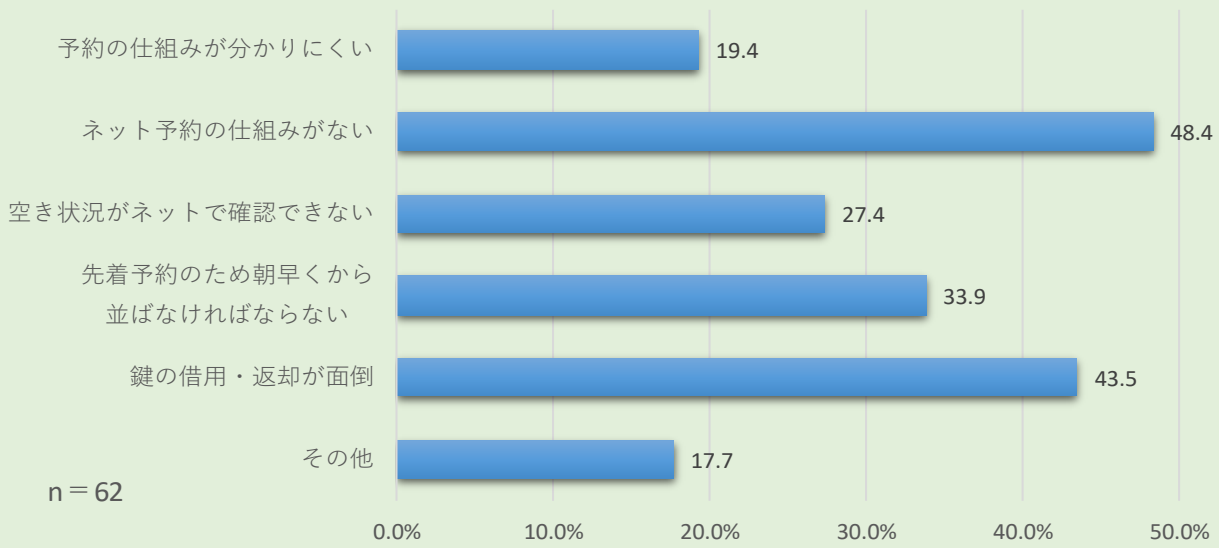
問7-Aで選択された種目区分ごとに集計

問7-Bで選択された種目区分ごとに集計

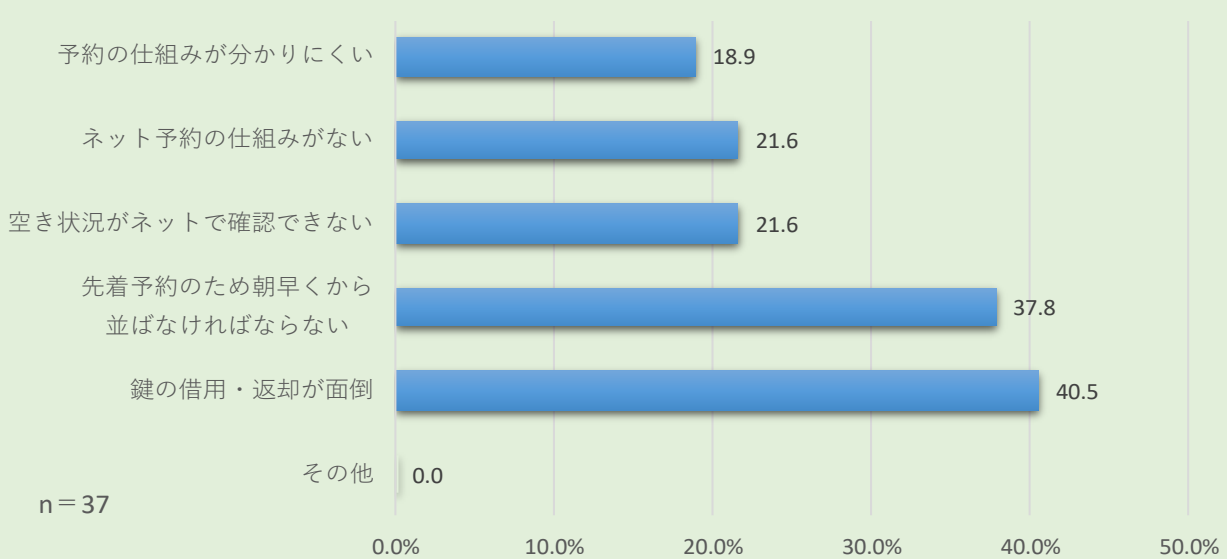


- ▶ 中学校格技場を除き、いずれの施設においても「5割未満」「5割以上7割未満」をあわせた割合が半数以上となっており、満足に施設が確保できていない状況がみられる。
- ▶ 様々な種目で満足に施設が確保できていない状況がみられる。

問13-A 問11-Aで「6. 予約、利用手続きが不便」と回答した方にお聞きます。どのような点で不便と感  
 じていますか。【複数回答】



問13-B 問11-Bで「6. 予約、利用手続きが不便」と回答した方にお聞きます。どのような点で不便と感  
 じていますか。【複数回答】

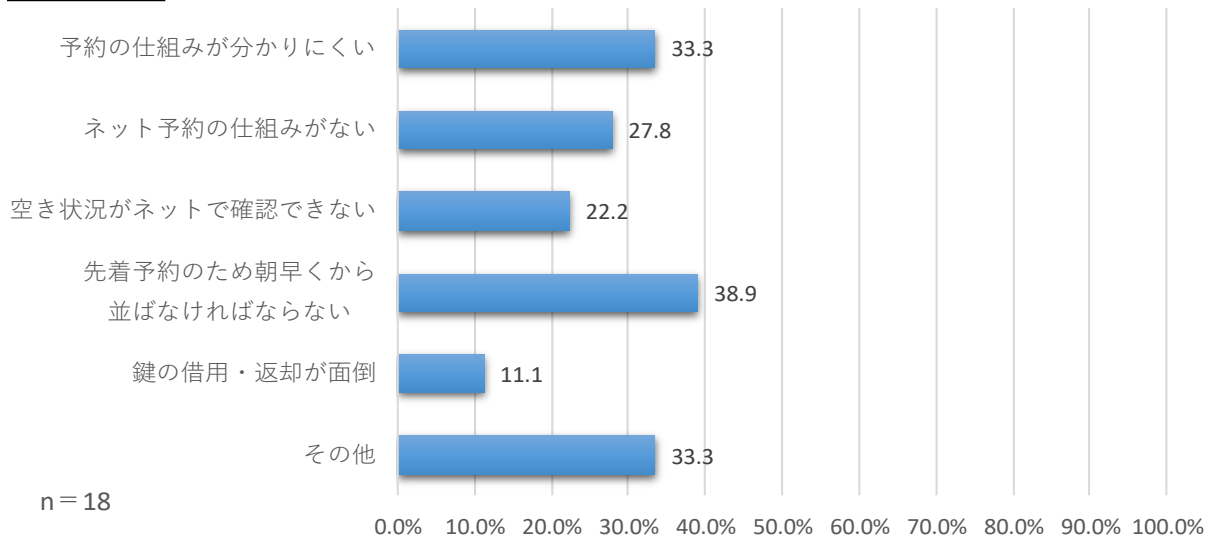


【クロス集計】

問4で選択された施設区分ごとに集計

< 総合体育館 >

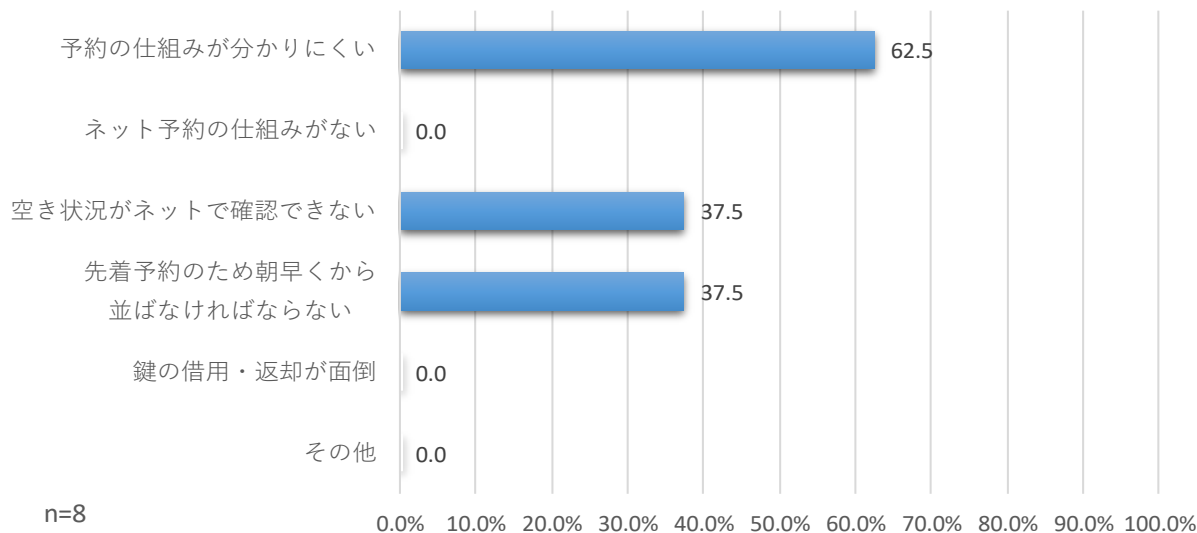
13-A



「その他」の自由記述欄に記載のあった主な内容

- ・利用者登録をしているにも関わらず使用許可申請書の個人情報等の記入事項が多い
- ・鍵の借用時間が不便 ・毎月15日から開始される先着予約の開始日時が勤務時間と重なり不便
- ・コロナウイルス感染拡大防止を目的としたトレーニングルームの時間制限により好きな時間帯に行けない

13-B



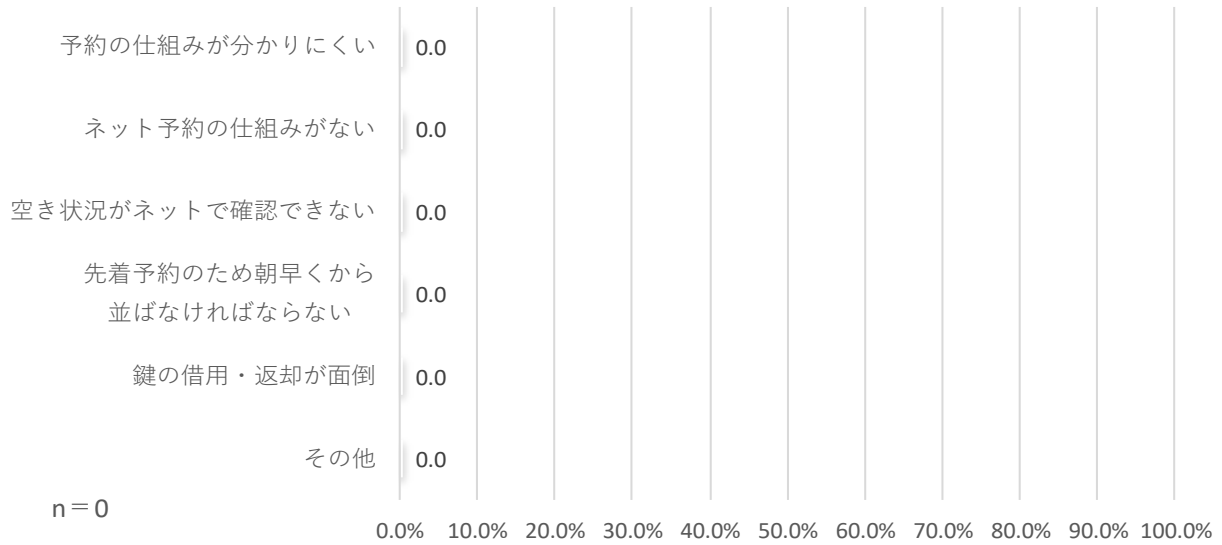


【クロス集計】

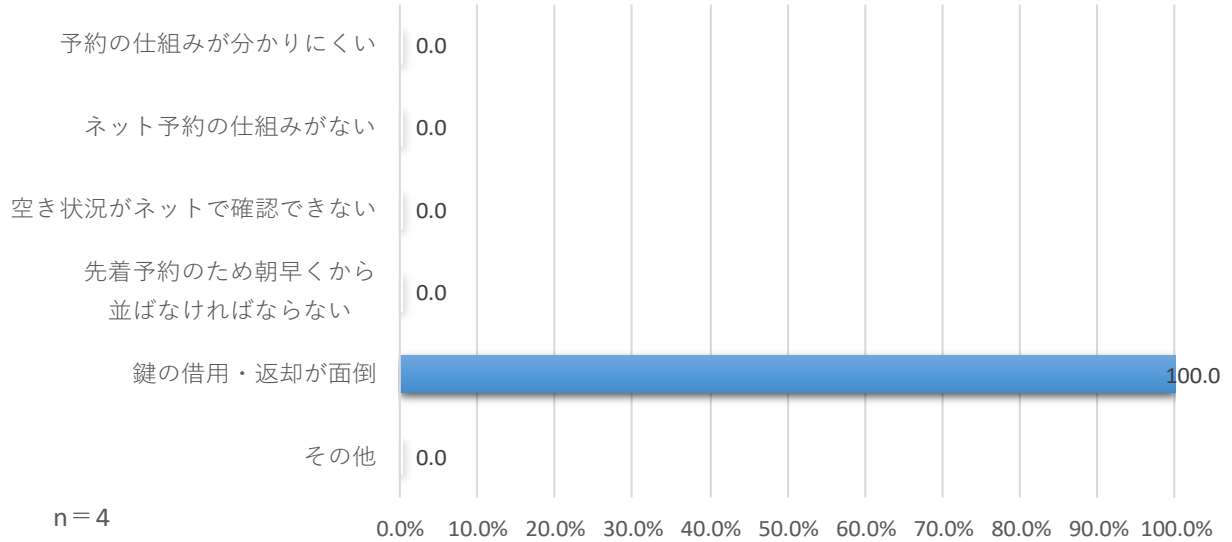
問4で選択された施設区分ごとに集計

<桜体育館>

13-A



13-B

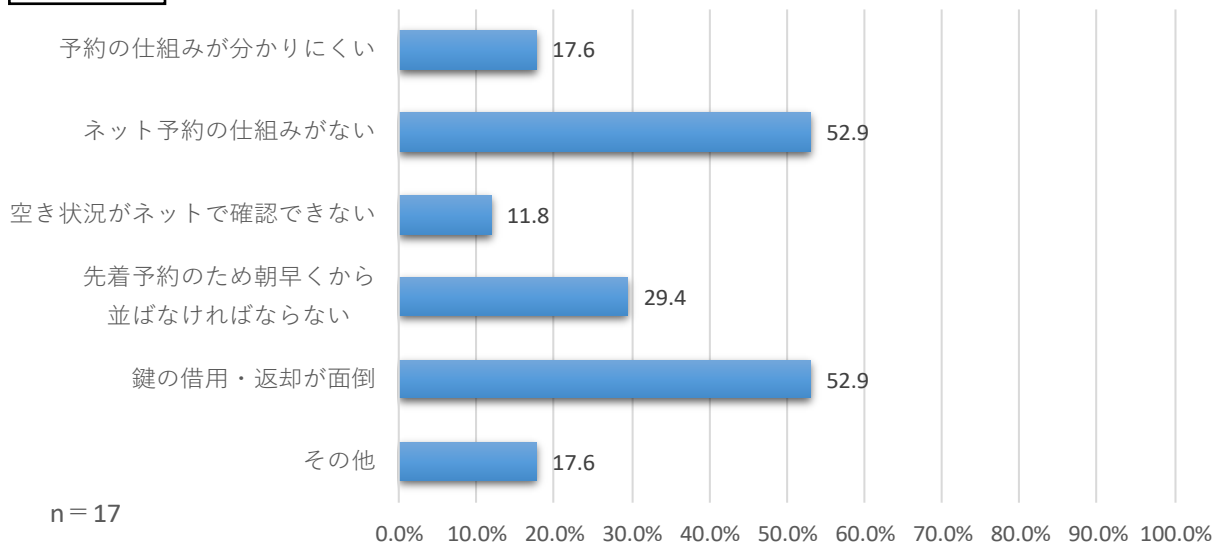


【クロス集計】

問4で選択された施設区分ごとに集計

<地区体育館>

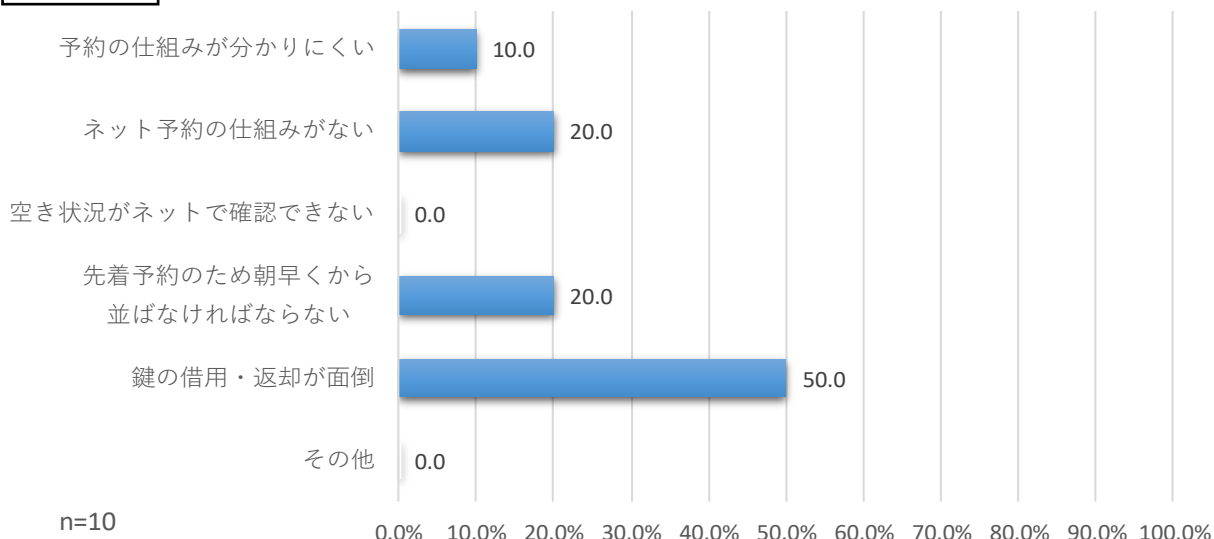
13-A



「その他」の自由記述欄に記載のあった主な内容

- ・ 鍵の借用・返却場所が遠い
- ・ 既存のクラブチームで予約がほぼ埋まっている
- ・ 以前先着順だった予約受付が、抽選になったことから希望通りに予約が取れないことがある

13-B

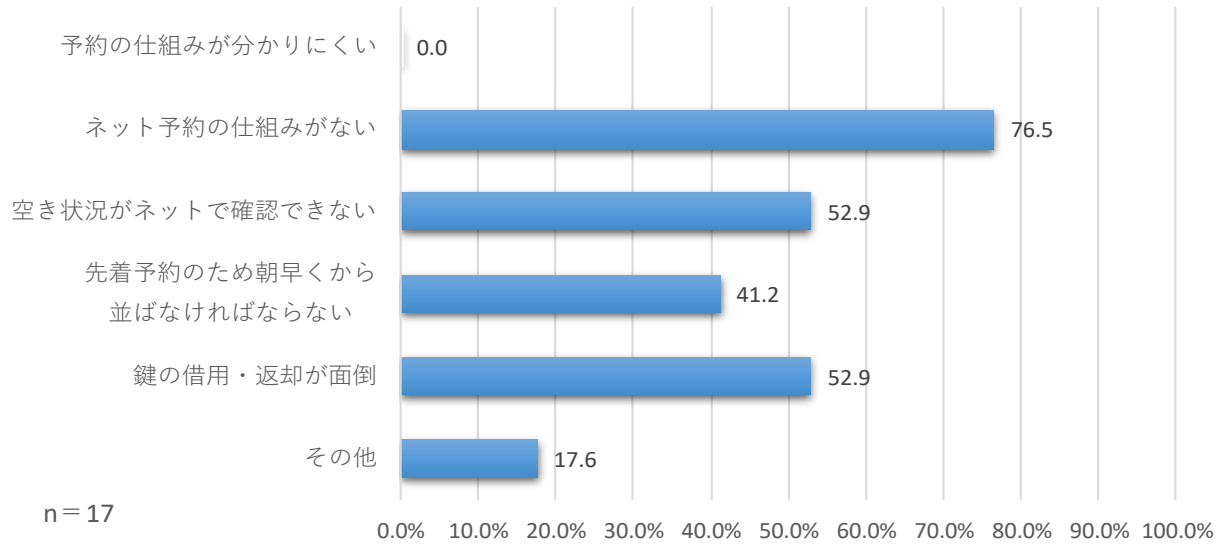


【クロス集計】

問4で選択された施設区分ごとに集計

<小学校等体育館>

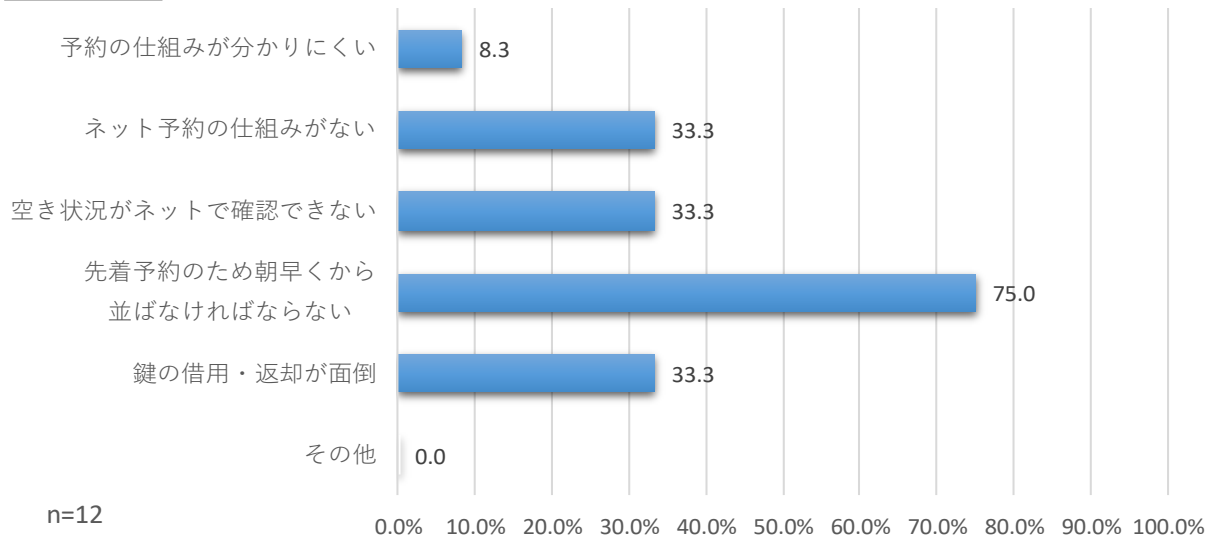
13-A



「その他」の自由記述欄に記載のあった主な内容

- ・年間予約ができない
- ・優先予約の時間変更ができない
- ・受付順を抽選で決めた後の手続きにおいて、前に並んだ人がどこを予約したか等の情報が把握できない

13-B

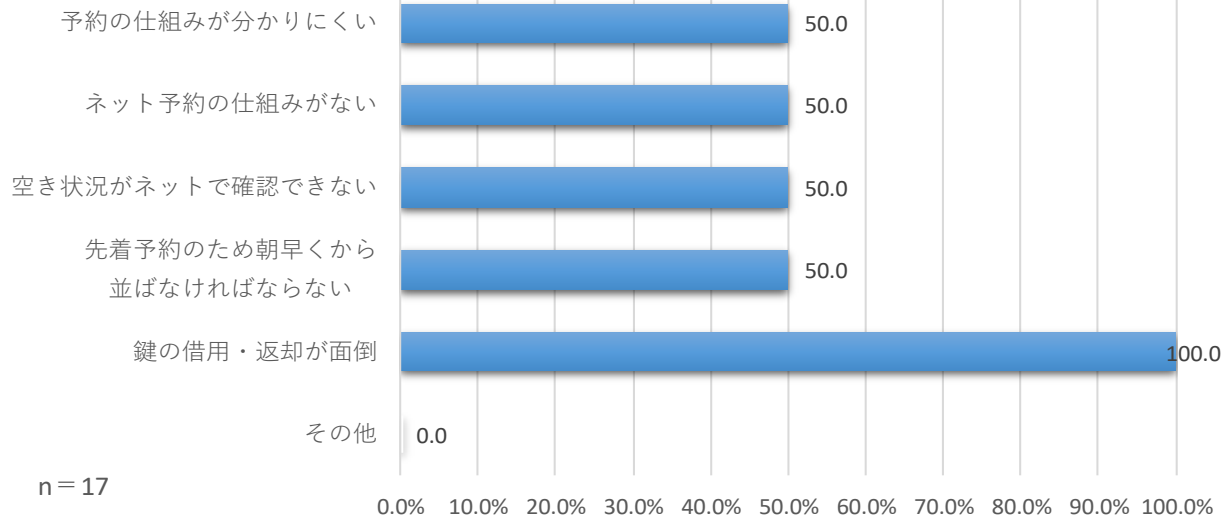


【クロス集計】

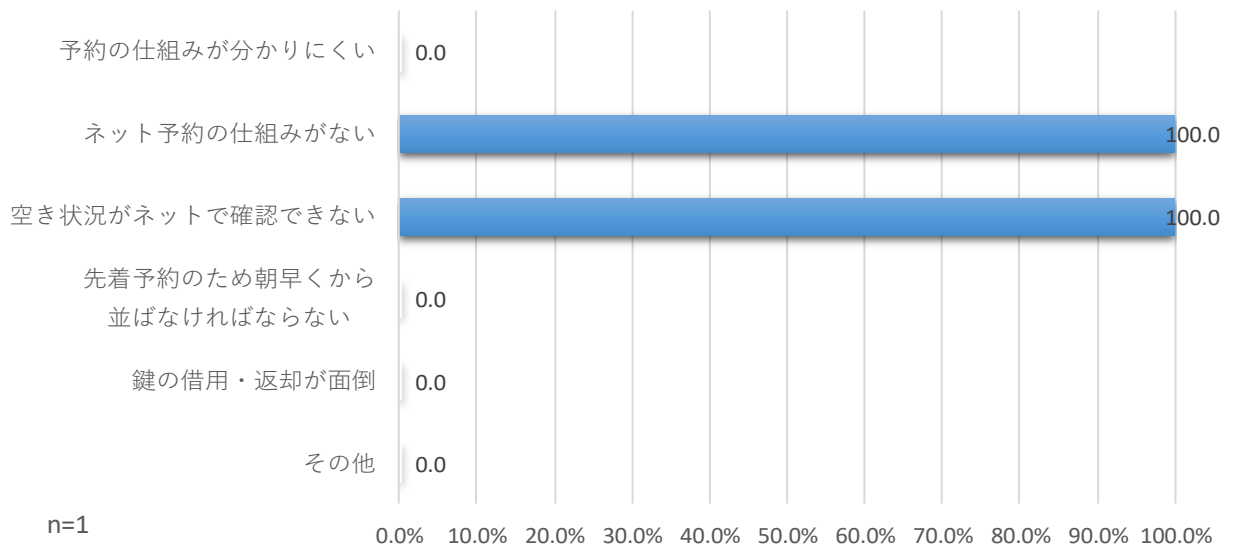
問4で選択された施設区分ごとに集計

< 中学校体育館 >

13-A



13-B

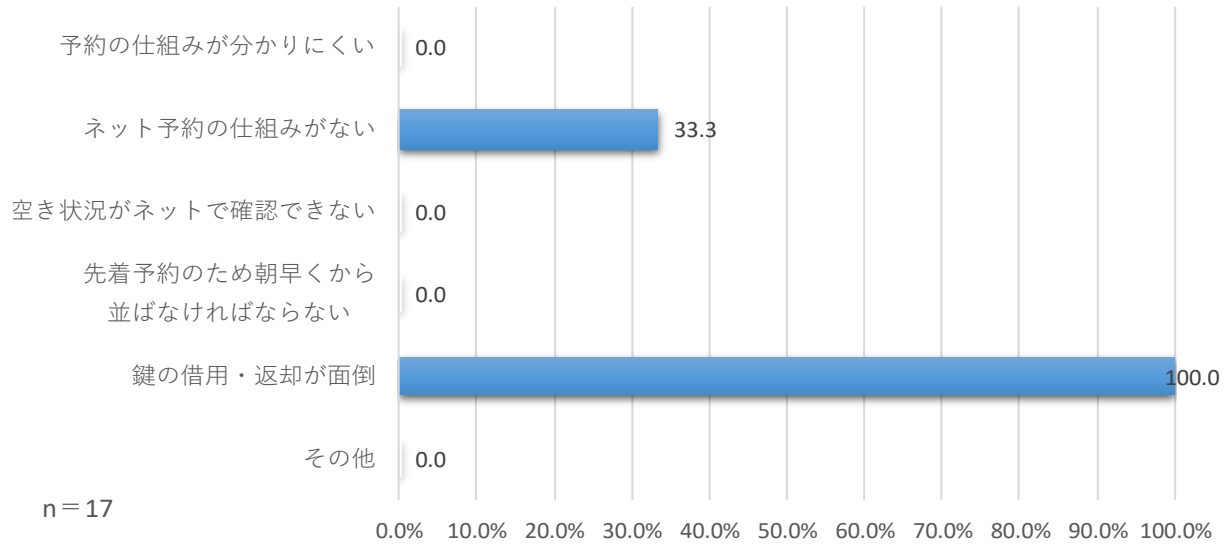


【クロス集計】

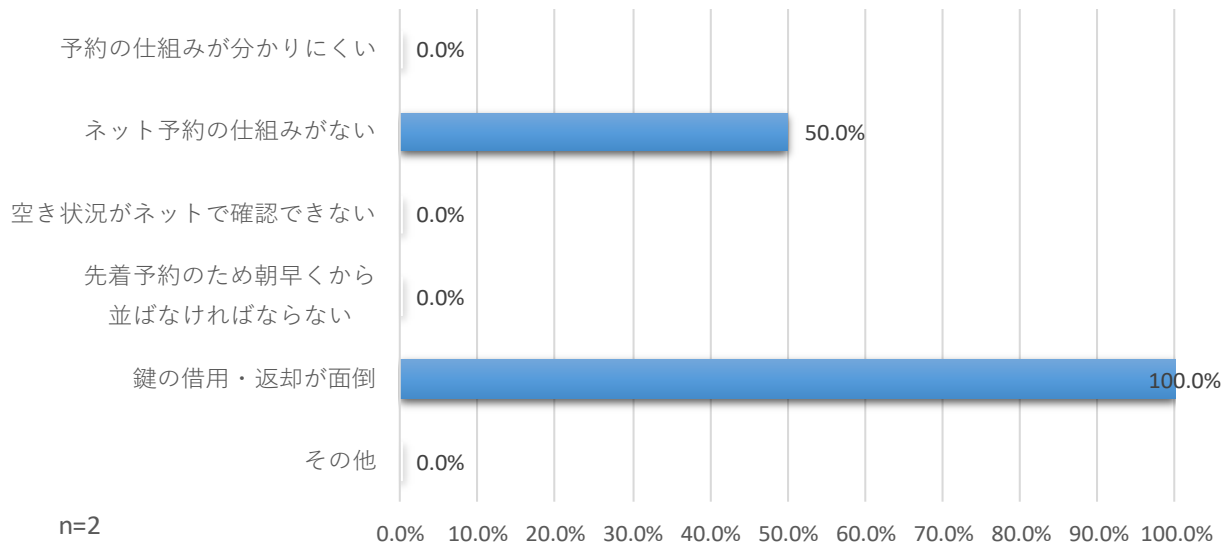
問4で選択された施設区分ごとに集計

< 中学校格技場 >

13-A

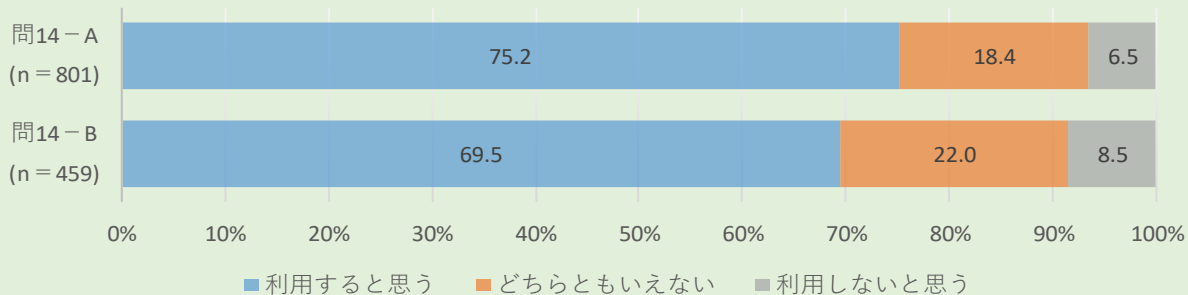


13-B



問14-A 新総合体育館が完成した後、問4-Aで回答した施設も引き続き利用すると思いますか。

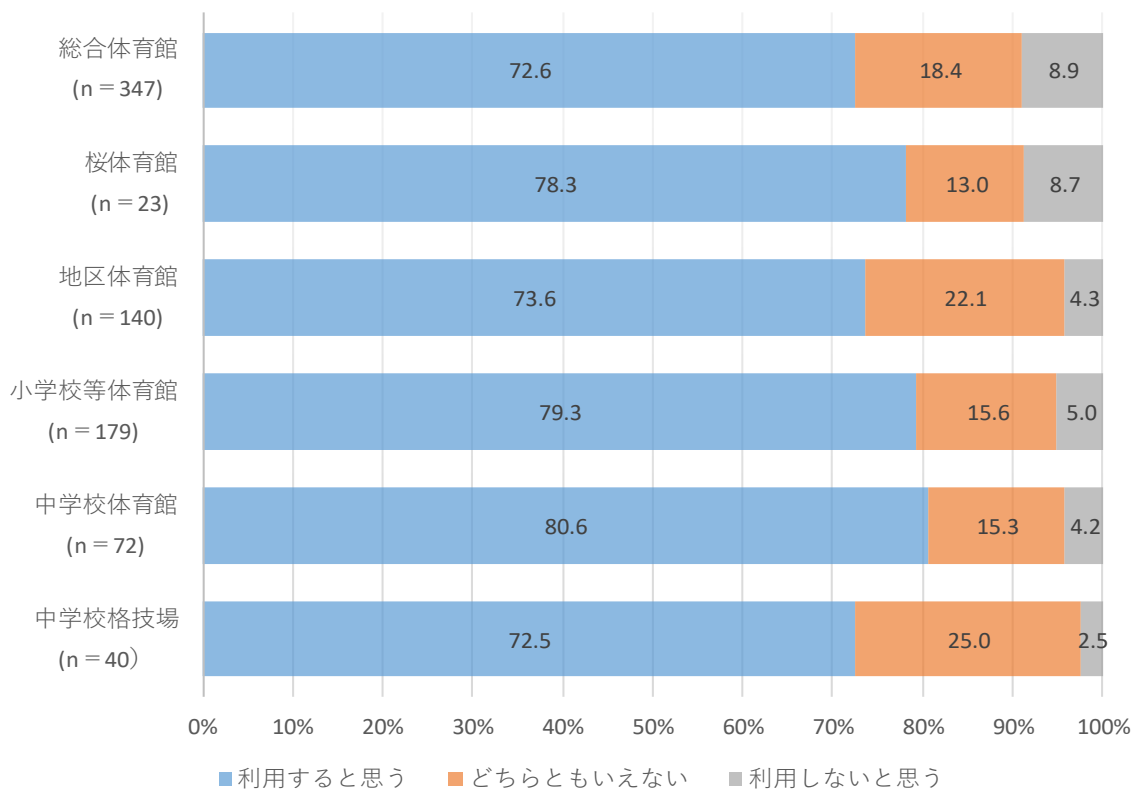
問14-B 新総合体育館が完成した後、問4-Bで回答した施設も引き続き利用すると思いますか。



### 【クロス集計】

問4で選択された施設区分ごとに集計

14-A



各選択肢の「その理由」の自由記述欄に記載のあった主な内容

**総合体育館**

<利用すると思う>

- ・現総合体育館が近いから（新総合体育館が遠いから）
- ・現総合体育館の交通の便が良いから（新総合体育館の交通の便が悪いから）
- ・新総合体育館だけでは需要が満たせないから

<どちらともいえない>

- ・新総合体育館が遠いから
- ・現在の活動を続けているか分からないから
- ・新総合体育館のサービス内容次第

<利用しないと思う>

- ・新総合体育館が近いから（現総合体育館が遠いから）
- ・新総合体育館を利用するつもりだから
- ・活動をやめた、やめる可能性があるから

**桜体育館**

<利用すると思う>

- ・桜体育館が近いから
- ・桜体育館の予約が確保しやすいから（新総合体育館の予約が確保できなさそうだから）
- ・桜体育館が所属団体の活動拠点となっているから

<どちらともいえない>

- ・新総合体育館が遠いから
- ・中学卒業に伴い部活をやめるから

<利用しないと思う>

- ・桜体育館で大会が開催されなくなると思うから

**地区体育館**

<利用すると思う>

- ・地区体育館が近いから（新総合体育館が遠いから）
- ・地区体育館の予約が確保しやすいから（新総合体育館の予約が確保できなさそうだから）
- ・地区体育館の利用料金が安いから（新総合体育館の利用料金が高そうだから）

<どちらともいえない>

- ・新総合体育館が遠いから（地区体育館が近いから）
- ・新総合体育館の予約が確保できるか次第
- ・仲間の意向次第

<利用しないと思う>

- ・活動をやめたから、活動をやめる可能性が高いから

各選択肢の「その理由」の自由記述欄に記載のあった主な内容

**小学校等体育館**

<利用すると思う>

- ・小学校等体育館が近いから（新総合体育館が遠いから）
- ・小学校等体育館の予約が確保しやすいから（新総合体育館の予約が確保できなさそうだから）
- ・所属している学校だから（スポ少）

<どちらともいえない>

- ・新総合体育館完成後に判断したいから
- ・現在の活動を続けているか分からないから
- ・新総合体育館が遠いから
- ・新総合体育館の設備・サービス内容次第
- ・新総合体育館の予約が確保できるか次第

<利用しないと思う>

- ・小学校等体育館が遠いから
- ・中学卒業に伴い部活をやめるから

**中学校体育館**

<利用すると思う>

- ・中学校体育館が近いから
- ・所属している学校だから（部活）
- ・中学校体育館の予約が確保しやすいから（新総合体育館の予約が確保できなさそうだから）

<どちらともいえない>

- ・現在の活動を続けているか分からないから
- ・新総合体育館の予約が確保できるか次第

<利用しないと思う>

- ・中学卒業に伴い部活をやめるから

**中学校格技場**

<利用すると思う>

- ・中学校格技場が近いから（新総合体育館が遠いから）
- ・所属している学校だから（部活）
- ・中学校格技場の利用料金が安いから

<どちらともいえない>

- ・所属教室、所属団体次第
- ・新総合体育館の予約が確保できるか次第
- ・新総合体育館の公共交通の便が悪いから

<利用しないと思う>

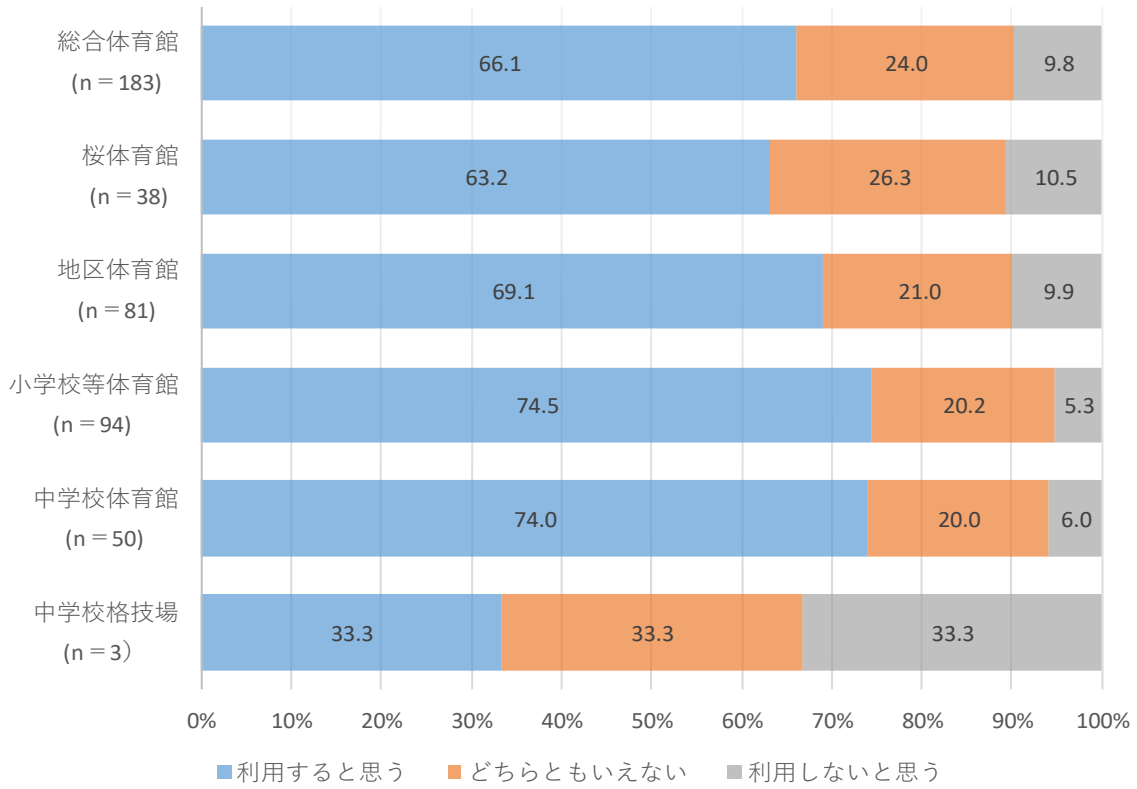
記載なし



【クロス集計】

問4で選択された施設区分ごとに集計

14-B



各選択肢の「その理由」の自由記述欄に記載のあった主な内容

**総合体育館**

<利用すると思う>

- ・現総合体育館が近いから（新総合体育館が遠いから）
- ・引き続き現総合体育館でも大会が開催されると思うから
- ・現状に満足しているから

<どちらともいえない>

- ・大会が開催されるか次第
- ・現総合体育館が近いから（新総合体育館が遠いから）
- ・現在の活動を続けているか分からないから

<利用しないと思う>

- ・新総合体育館が近いから（現総合体育館が遠いから）
- ・新しい施設を使用したいから
- ・新総合体育館でニーズが満たされるから
- ・現総合体育館のコートが狭いから

**桜体育館**

<利用すると思う>

- ・桜体育館が近いから
- ・新総合体育館だけでは予約が確保できないと思うから
- ・新総合体育館が出来ると桜体育館の予約が確保しやすくなると思うから

<どちらともいえない>

- ・新総合体育館完成後に判断したいから
- ・現総合体育館が存続するか次第
- ・現時点では分からない

<利用しないと思う>

- ・新総合体育館が近いから

**地区体育館**

<利用すると思う>

- ・地区体育館が近いから
- ・地区体育館の予約が確保しやすいから（新総合体育館の予約が確保できなさそうだから）
- ・地区体育館が所属団体の拠点となっているから

<どちらともいえない>

- ・新総合体育館が遠いから（地区体育館が近いから）
- ・現在の活動を続けているか分からないから
- ・新総合体育館の予約が確保できるか次第
- ・新総合体育館の設備次第

<利用しないと思う>

- ・新総合体育館が近いから
- ・活動をやめる可能性が高いから

各選択肢の「その理由」の自由記述欄に記載のあった主な内容

#### 小学校等体育館

<利用すると思う>

- ・小学校等体育館が近いから（新総合体育館が遠いから）
- ・小学校等体育館の予約が確保しやすいから（新総合体育館の予約が確保できなさそうだから）
- ・所属団体の活動拠点になっているから

<どちらともいえない>

- ・新総合体育館完の利用状況次第
- ・新総合体育館の利用料金次第
- ・今後の子どもの活動次第

<利用しないと思う>

- ・新総合体育館が近いから
- ・中学卒業に伴い部活をやめるから

#### 中学校体育館

<利用すると思う>

- ・中学校体育館が近いから
- ・中学校体育館の予約が確保しやすいから（新総合体育館の予約が確保できなさそうだから）
- ・所属している学校だから（部活）

<どちらともいえない>

- ・所属団体の意向次第
- ・新総合体育館の予約が確保できるか次第

<利用しないと思う>

- ・駐車場が狭く不便だから

#### 中学校格技場

<利用すると思う>

- ・所属している学校（部活）だから
- ・中学校格技場の利用料金が安いから

<どちらともいえない>

- ・駐車場が狭く不便だから

<利用しないと思う>

- ▶ 14-B（2番目によく利用する施設）において、14-A（1番目によく利用する施設）と比較して「利用すると思う」の割合が低くなっており、新総合体育館を2番目によく利用する施設として位置づけようとする傾向がみられる。
- ▶ それぞれの選択肢を選んだ理由について、「施設までの距離」「予約の取りやすさ」「利用料金の安さ」を主題としたものが多かった。

(3) 総合体育館利用者編 (問1～3・問5～12)

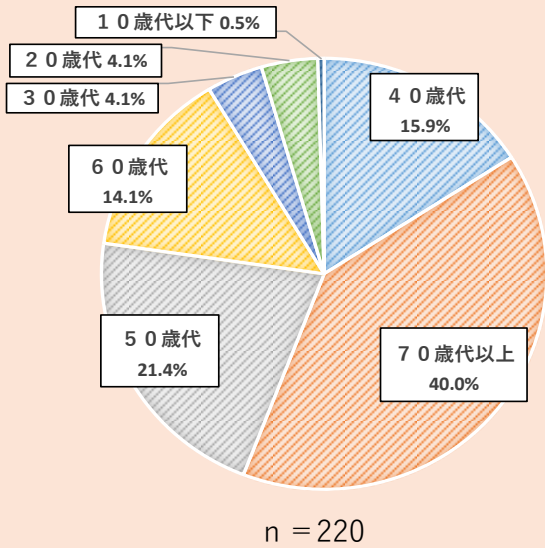
【クロス集計】

問4-Aで選択された施設区分ごとに集計

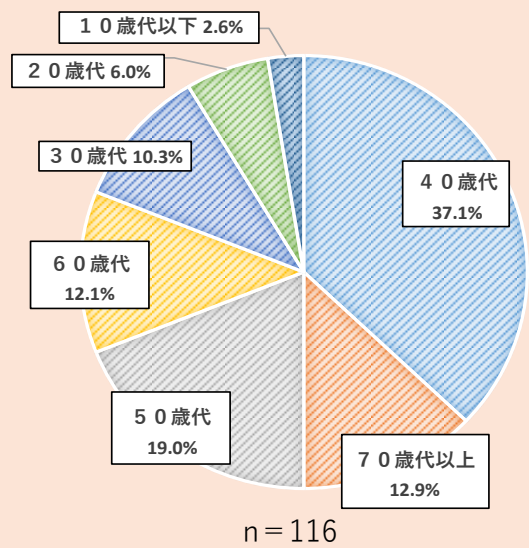
問4-Bで選択された施設区分ごとに集計

問1 年齢を教えてください。

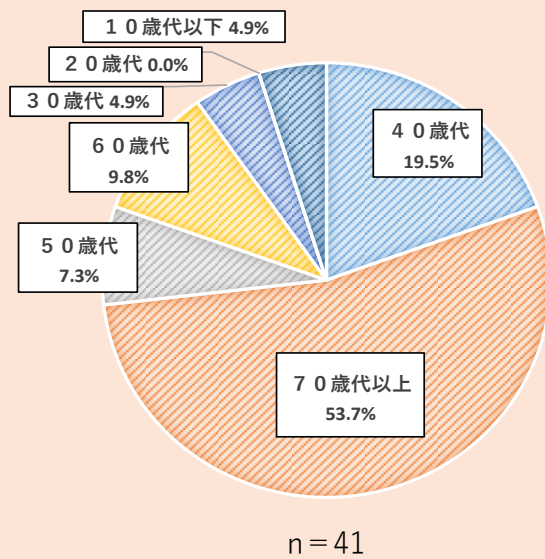
<メインアリーナ>



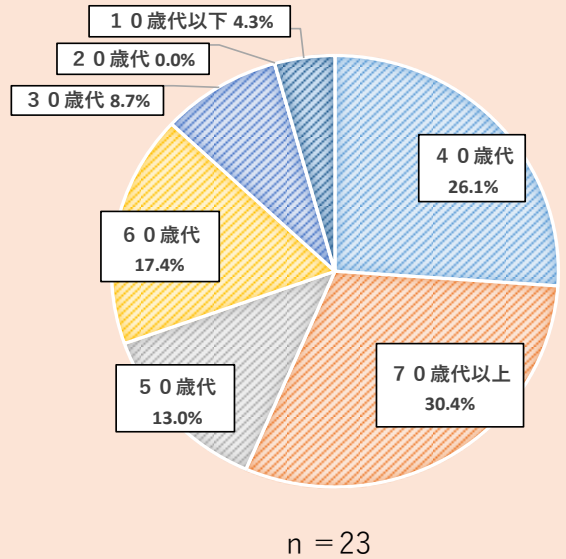
<メインアリーナ>



<サブアリーナ>



<サブアリーナ>

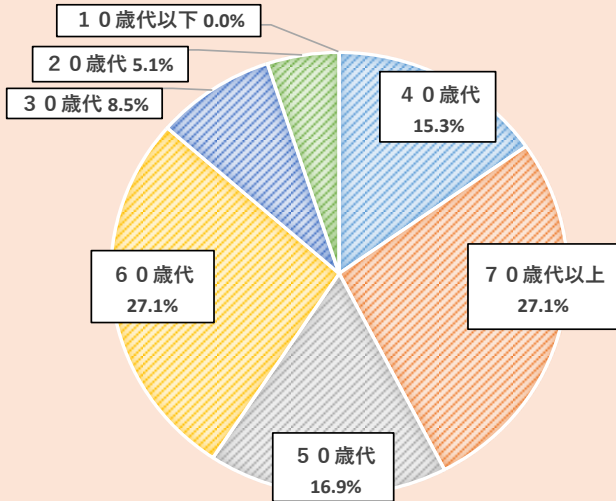


問4-Aで選択された施設区分ごとに集計

問4-Bで選択された施設区分ごとに集計

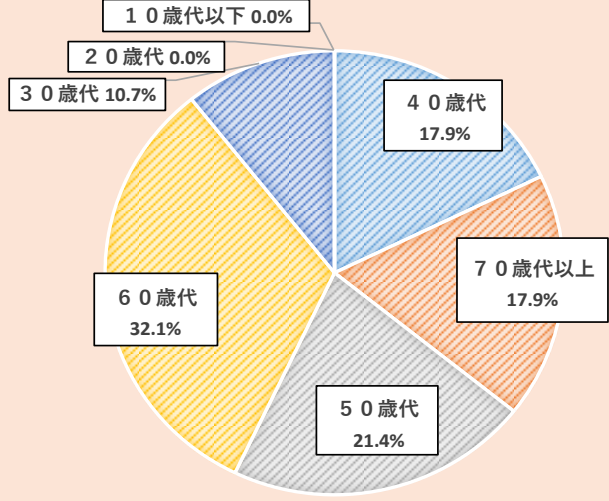
問1 年齢を教えてください。

<トレーニンググループ>



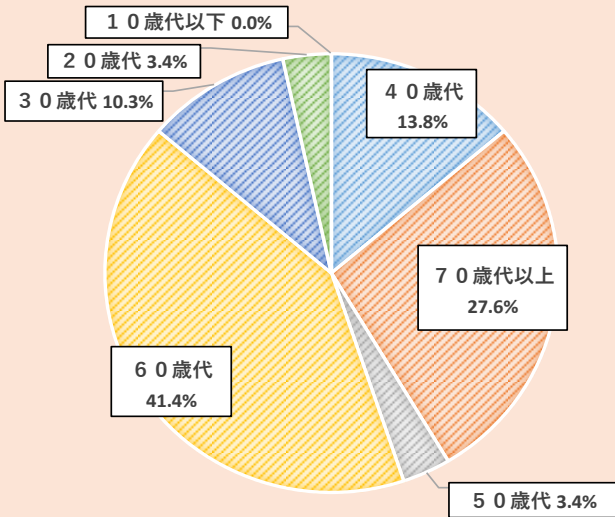
n = 59

<トレーニンググループ>



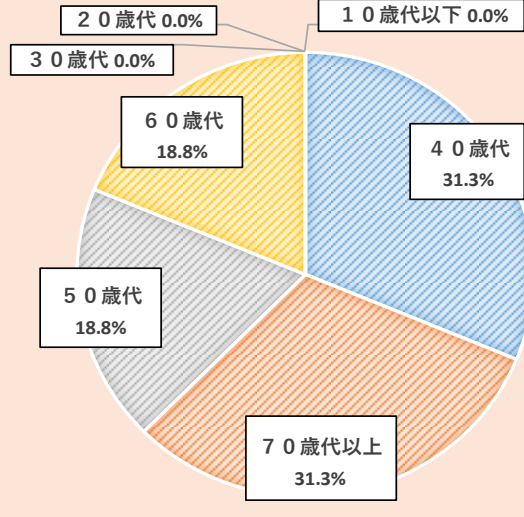
n = 28

<その他>



n = 28

<その他>



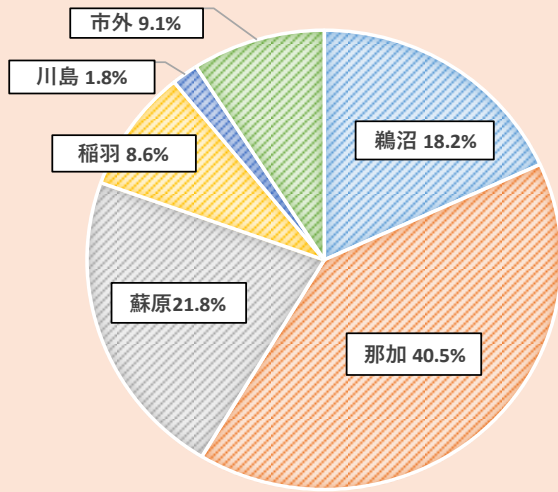
n = 16

問4-Aで選択された施設区分ごとに集計

問4-Bで選択された施設区分ごとに集計

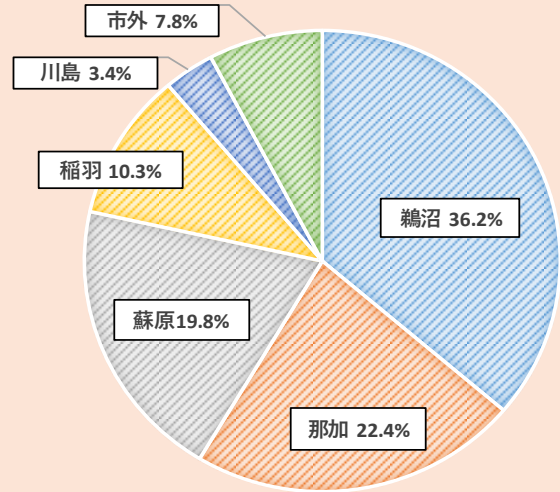
問2 居住地区を教えてください。

<メインアリーナ>



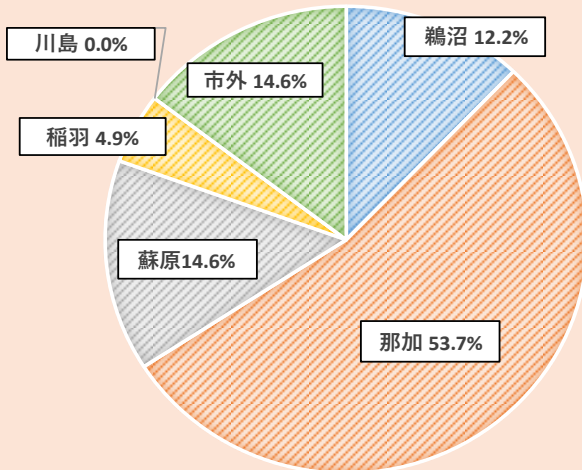
n = 220

<メインアリーナ>



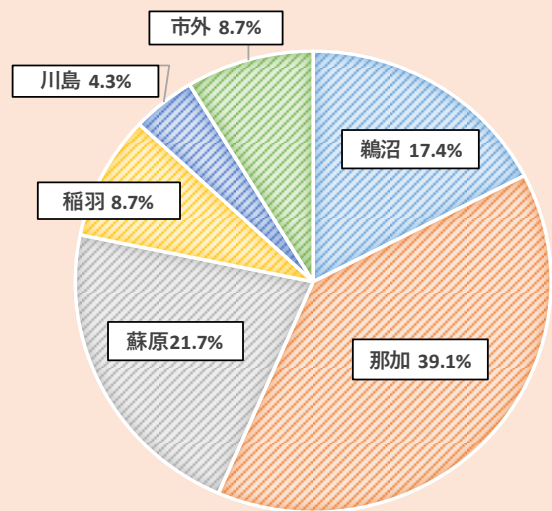
n = 116

<サブアリーナ>



n = 41

<サブアリーナ>



n = 23

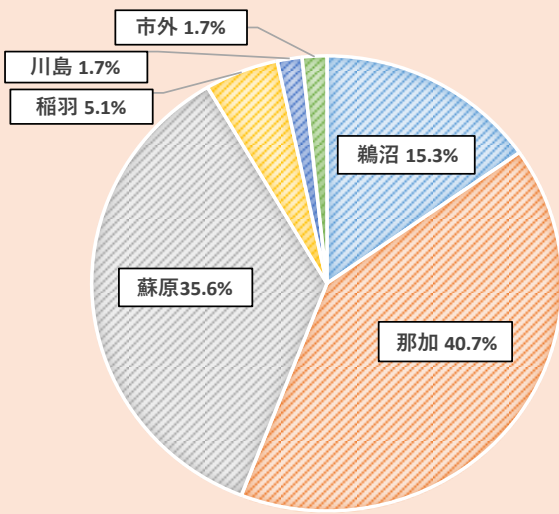


問4-Aで選択された施設区分ごとに集計

問4-Bで選択された施設区分ごとに集計

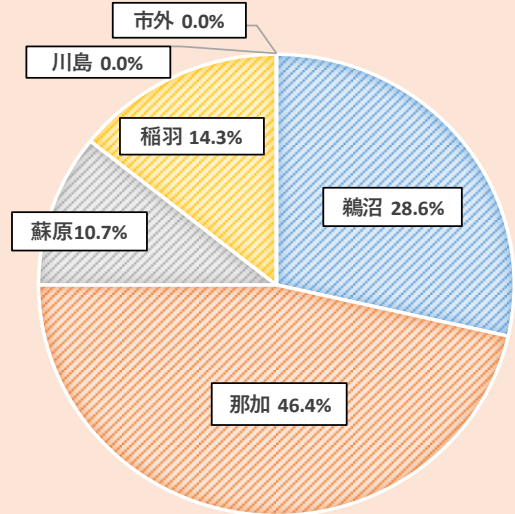
問2 居住地区を教えてください。

<トレーニングルーム>



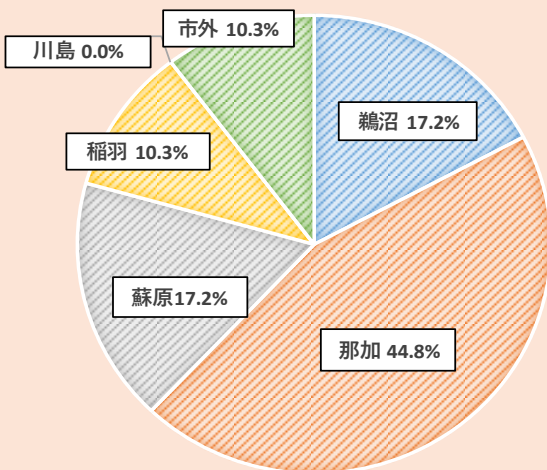
n = 59

<トレーニングルーム>



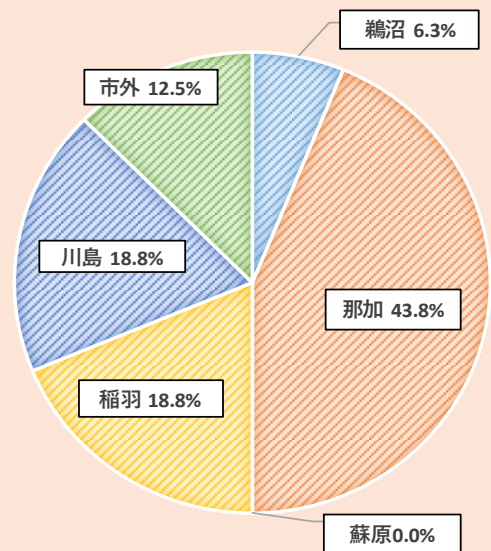
n = 28

<その他>



n = 29

<その他>



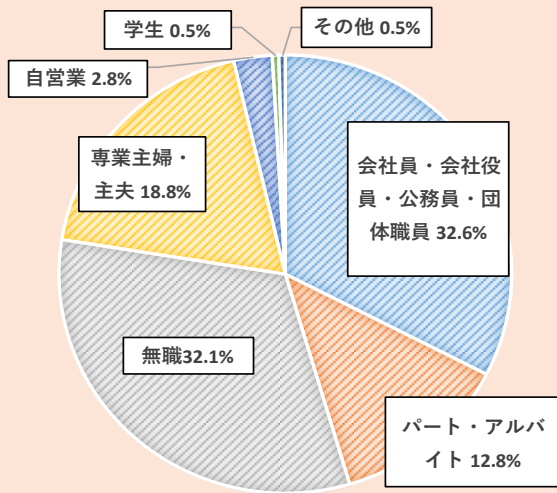
n = 16

問4-Aで選択された施設区分ごとに集計

問4-Bで選択された施設区分ごとに集計

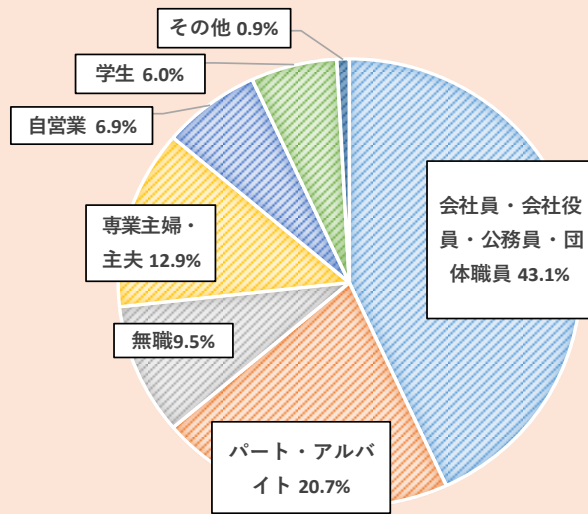
問3 職業を教えてください。

<メインアリーナ>



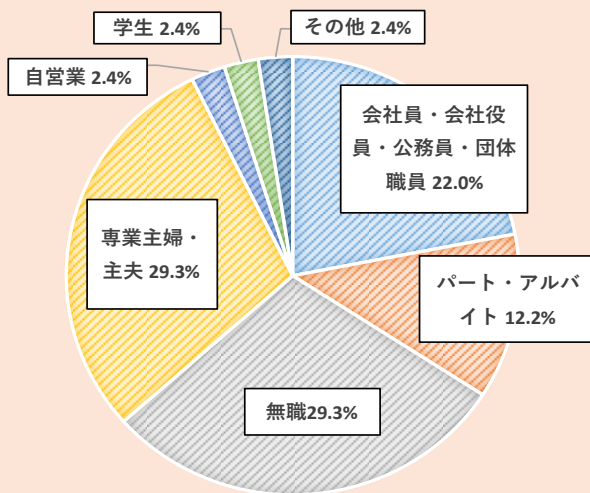
n = 218

<メインアリーナ>



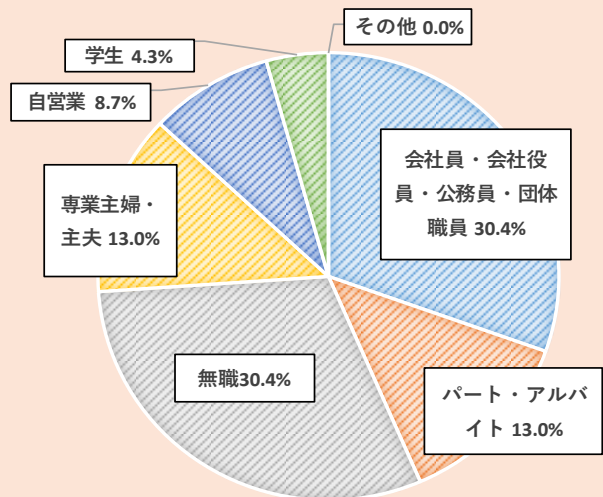
n = 116

<サブアリーナ>



n = 41

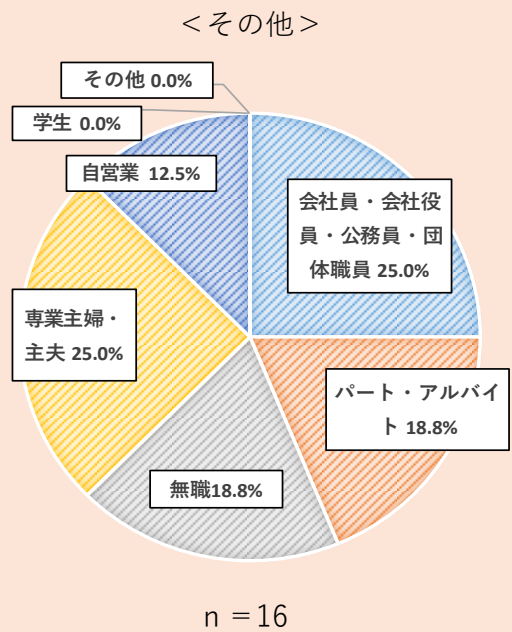
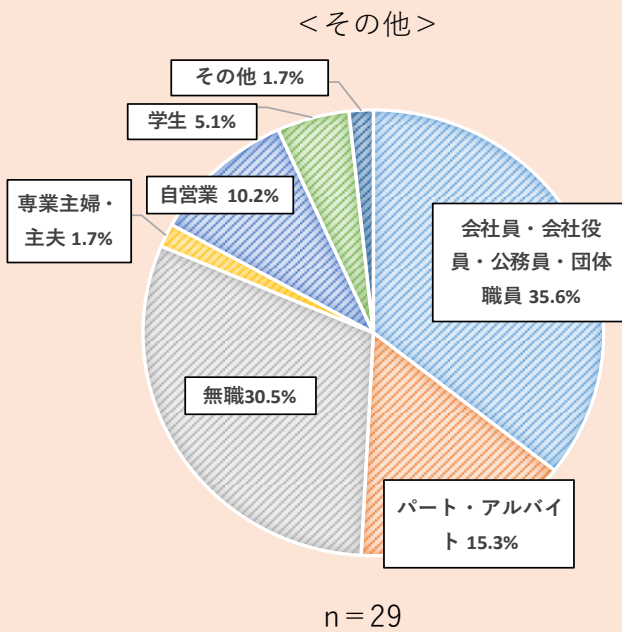
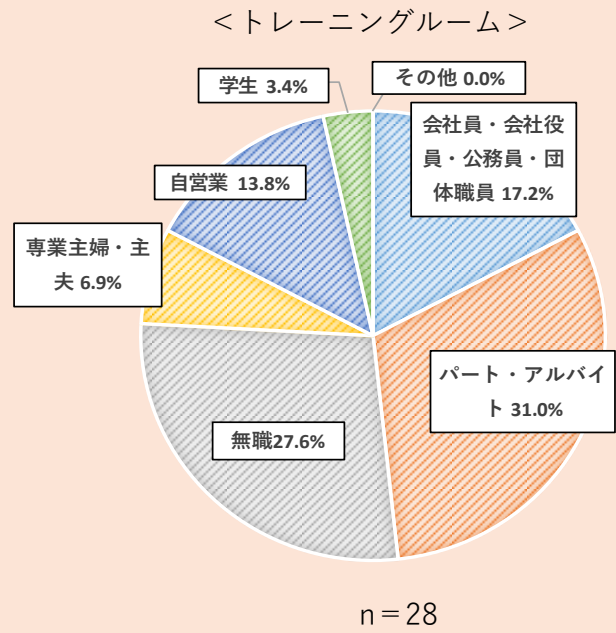
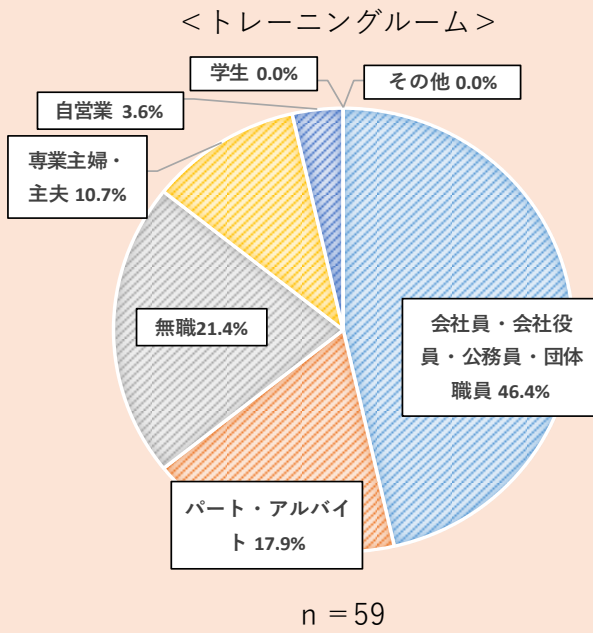
<サブアリーナ>



n = 23

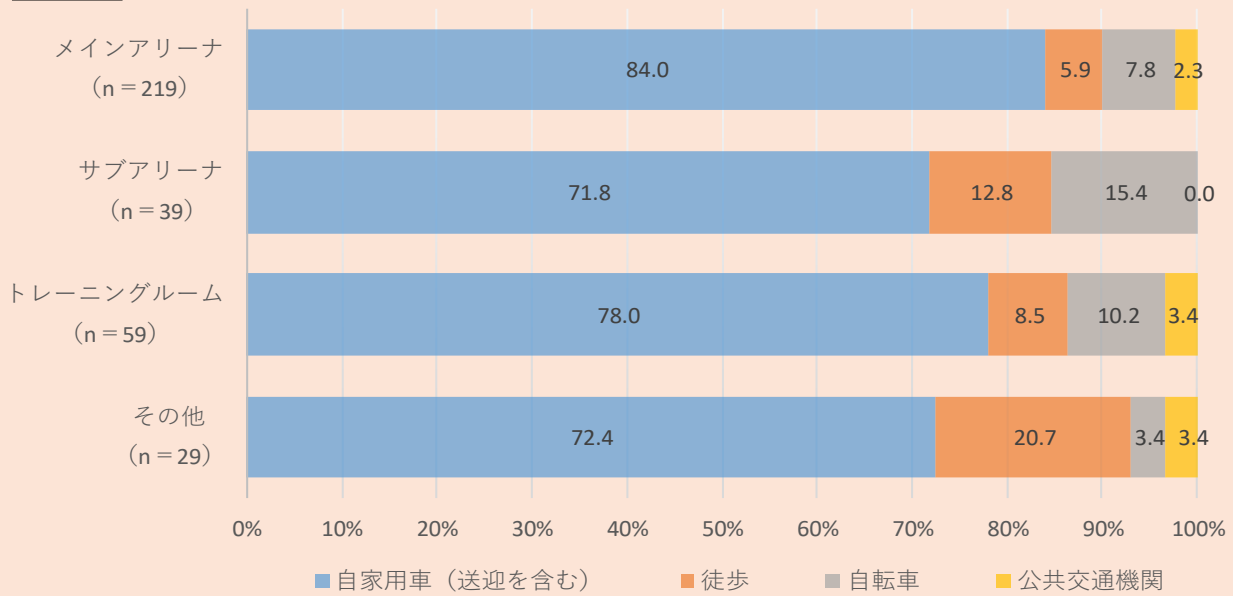


問3 職業を教えてください。

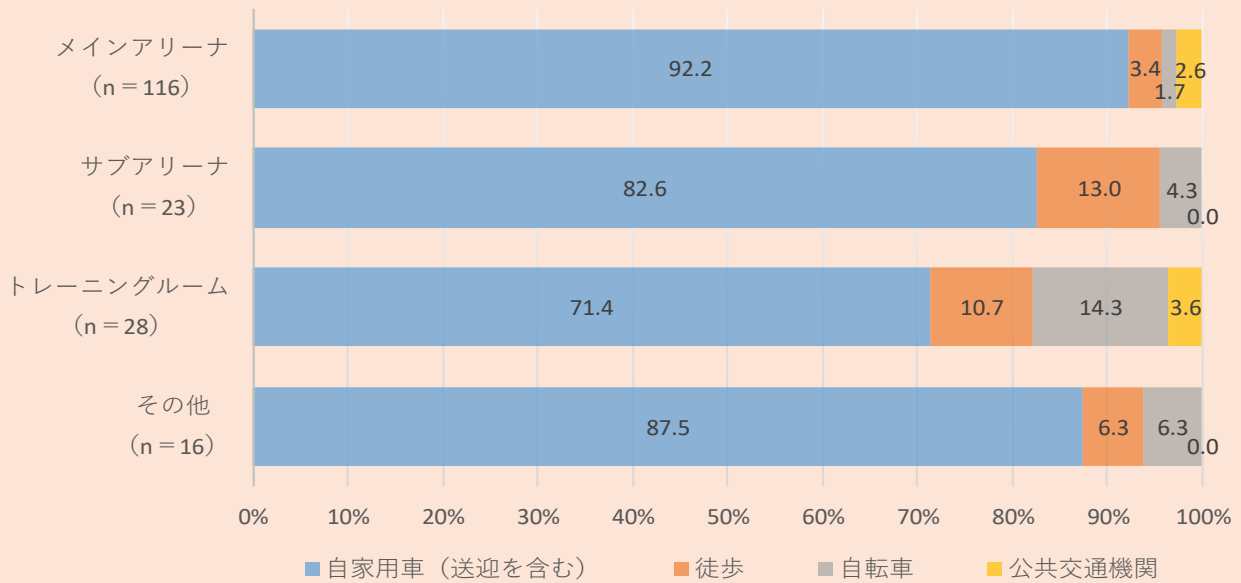


問5-A 問4-Aで回答した体育館・格技場（武道場）には主にどのような交通手段で訪れるか教えてください。  
 問5-B 問4-Bで回答した体育館・格技場（武道場）には主にどのような交通手段で訪れるか教えてください。

**5-A**



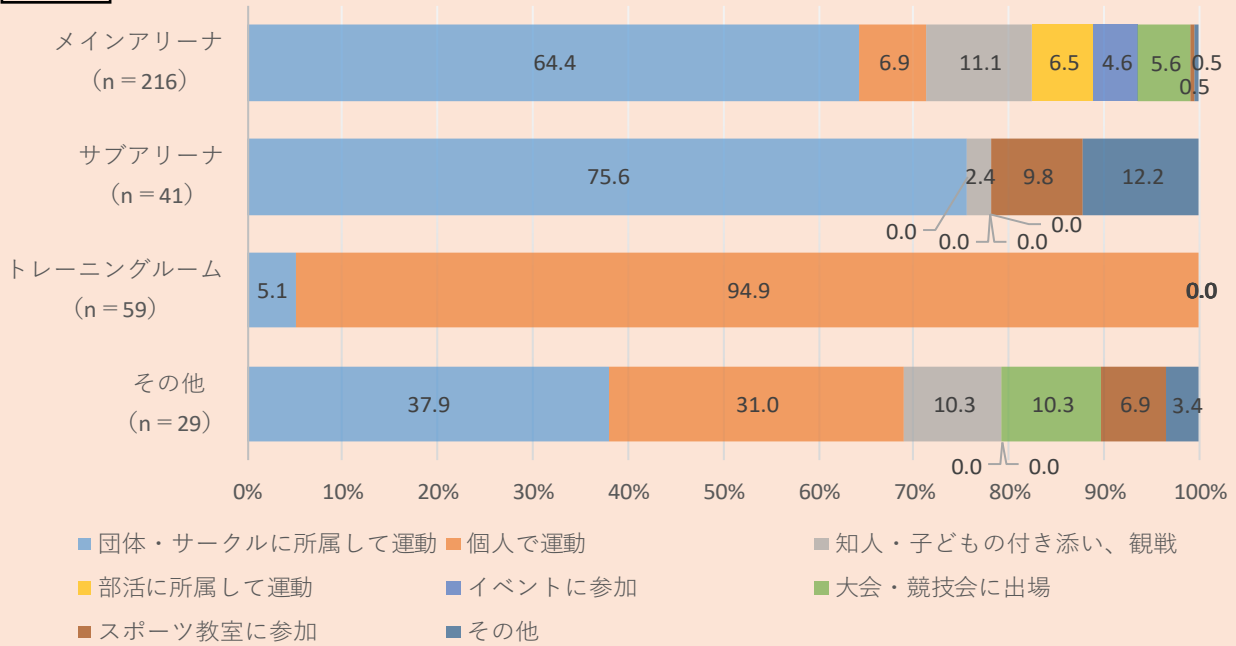
**5-B**



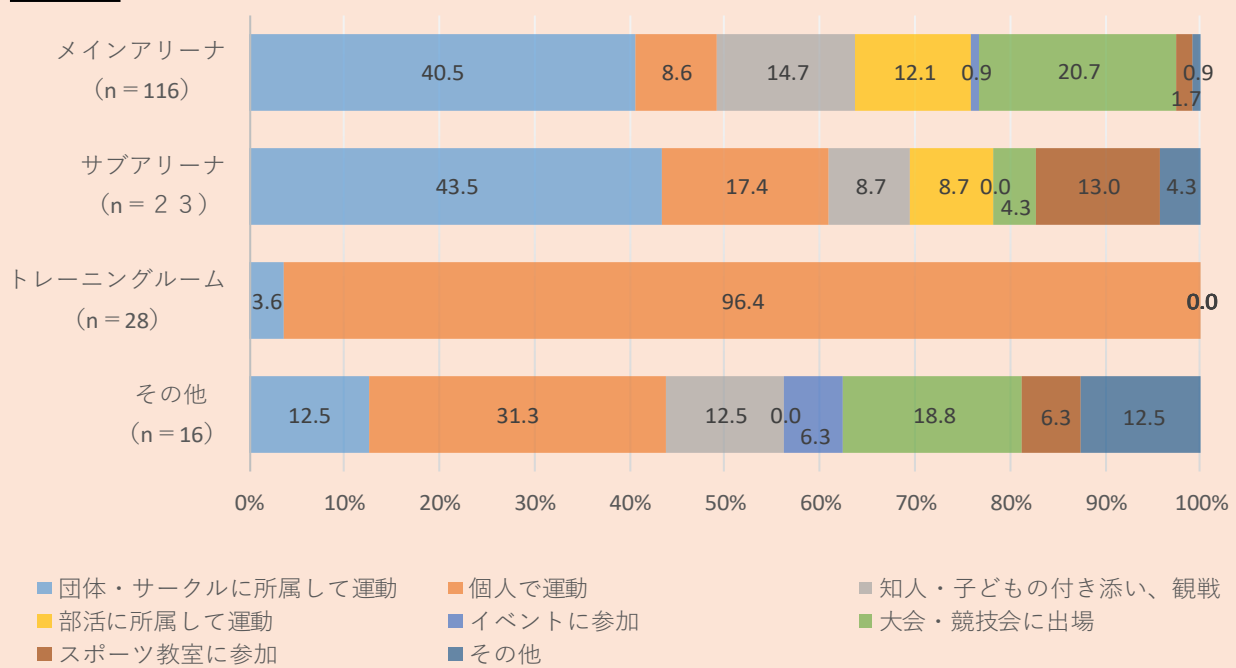
問6-A 問4-Aで回答した体育館・格技場（武道場）を主にどのような目的で利用するか教えてください。

問6-B 問4-Bで回答した体育館・格技場（武道場）を主にどのような目的で利用するか教えてください。

**6-A**



**6-B**



問7-A 問4-Aで回答した体育館・格技場（武道場）で主に実施する種目を教えてください。（観戦で利用している方はその観戦種目を教えてください。）

問7-B 問4-Bで回答した体育館・格技場（武道場）で主に実施する種目を教えてください。（観戦で利用している方はその観戦種目を教えてください。）

種目	7-A 全体		メインアリーナ		サブアリーナ		トレーニングルーム		その他	
	回答数 (人)	構成比 (%)	回答数 (人)	構成比 (%)	回答数 (人)	構成比 (%)	回答数 (人)	構成比 (%)	回答数 (人)	構成比 (%)
バレーボール	18	5.3	17	8.0					1	3.4
バスケットボール	25	7.4	23	10.8					2	6.9
バドミントン	39	11.5	38	17.8					1	3.4
卓球	26	7.6	24	11.3	2	4.9				
ラージボール卓球	59	17.4	56	26.3					3	10.3
筋力トレーニング	53	15.6	2	0.9			50	87.7	1	3.4
ソフトバレーボール	4	1.2	4	1.9						
剣道	1	0.3			1	2.4				
体操	28	8.2	10	4.7	15	36.6			3	10.3
軽スポーツ	11	3.2	10	4.7	1	2.4				
ハンドボール	17	5.0	17	8.0						
空手	2	0.6			1	2.4			1	3.4
ランニング	16	4.7	1	0.5	1	2.4	7	12.3	7	24.1
合気道	10	2.9	1	0.5	8	19.5			1	3.4
柔道		0.0								
太極拳	11	3.2	2	0.9	6	14.6			3	10.3
少林寺拳法		0.0								
ダンス	2	0.6			1	2.4			1	3.4
新体操	2	0.6			2	4.9				
エアロビクス	1	0.3			1	2.4				
その他	15	4.4	8	3.8	2	4.9			5	17.2
有効回答数	340	—	213	—	41	—	57	—	29	—

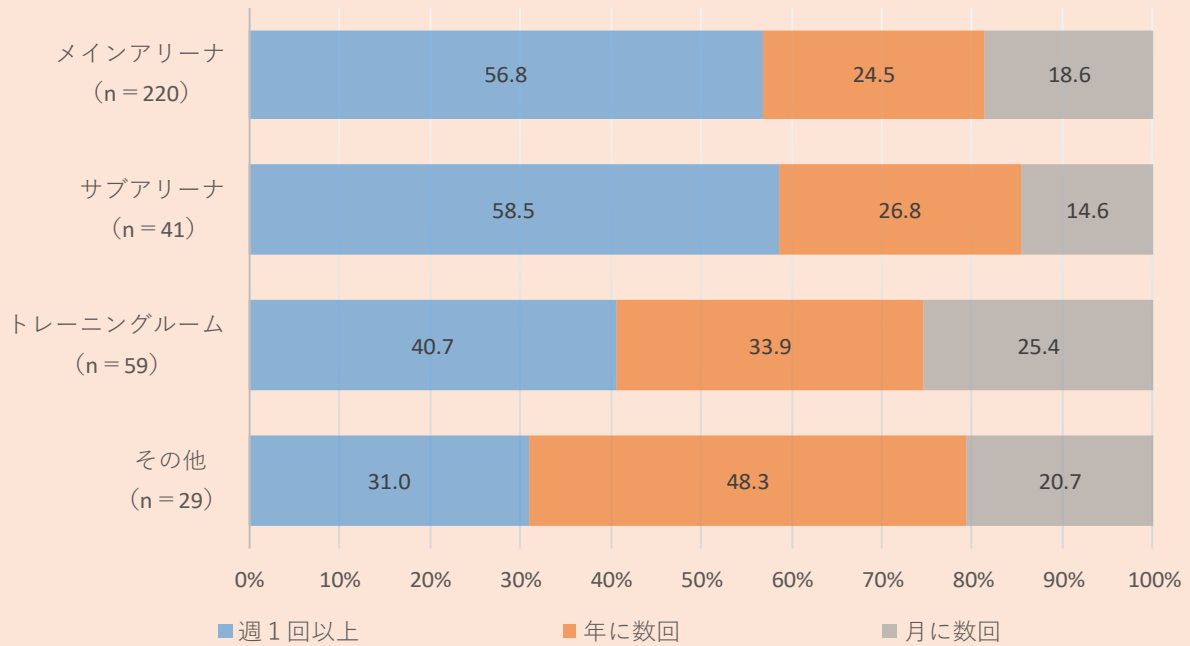
種目	7-B 全体		メインアリーナ		サブアリーナ		トレーニングルーム		その他	
	回答数 (人)	構成比 (%)	回答数 (人)	構成比 (%)	回答数 (人)	構成比 (%)	回答数 (人)	構成比 (%)	回答数 (人)	構成比 (%)
バレーボール	25	13.8	25	21.6						
バスケットボール	39	21.5	34	29.3	1	4.3	1	3.7	3	20.0
バドミントン	17	9.4	17	14.7						
卓球	10	5.5	7	6.0			1	3.7	2	13.3
ラージボール卓球	3	1.7	3	2.6						
筋力トレーニング	22	12.2			1	4.3	20	74.1	1	6.7
ソフトバレーボール	7	3.9	6	5.2	1	4.3				
剣道	8	4.4	2	1.7	6	26.1				
体操	5	2.8	1	0.9	4	17.4				
軽スポーツ	6	3.3	3	2.6			2	7.4	1	6.7
ハンドボール	11	6.1	9	7.8	1	4.3			1	6.7
空手	1	0.6			1	4.3				
ランニング	10	5.5	3	2.6	1	4.3	3	11.1	3	20.0
合気道	2	1.1			2	8.7				
柔道	3	1.7	1	0.9	1	4.3			1	6.7
太極拳	2	1.1			2	8.7				
少林寺拳法	2	1.1	1	0.9	1	4.3				
ダンス	1	0.6	1	0.9						
新体操										
エアロビクス	1	0.6			1	4.3				
その他	6	3.3	3	2.6					3	20.0
有効回答数	181	—	116	—	23	—	27	—	15	—

※構成比は施設区分における各種目の占める割合。色掛け箇所は構成比が高い上位3種目。

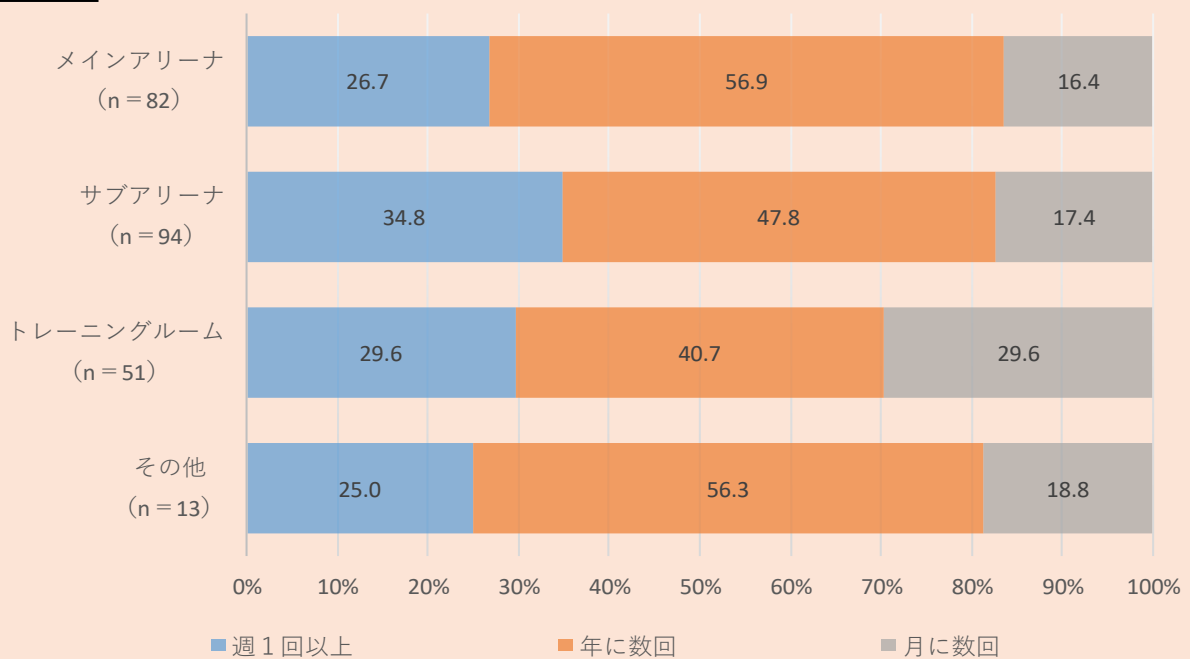
問8-A 問4-Aで回答した体育館・格技場（武道場）の利用頻度を教えてください。

問8-B 問4-Bで回答した体育館・格技場（武道場）の利用頻度を教えてください。

8-A



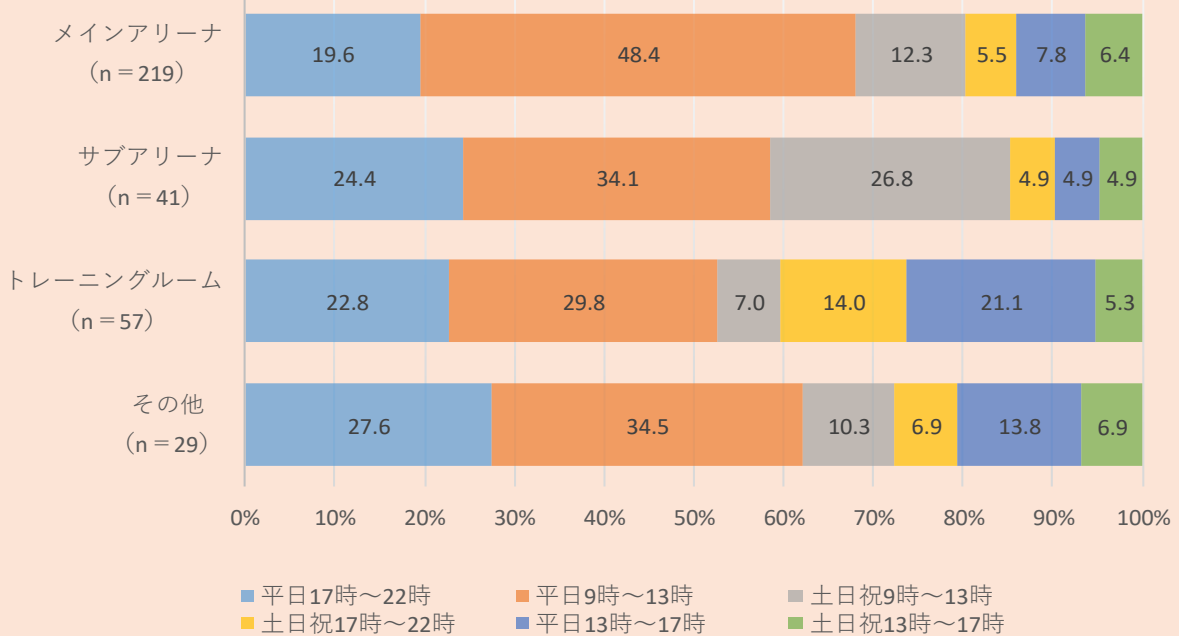
8-B



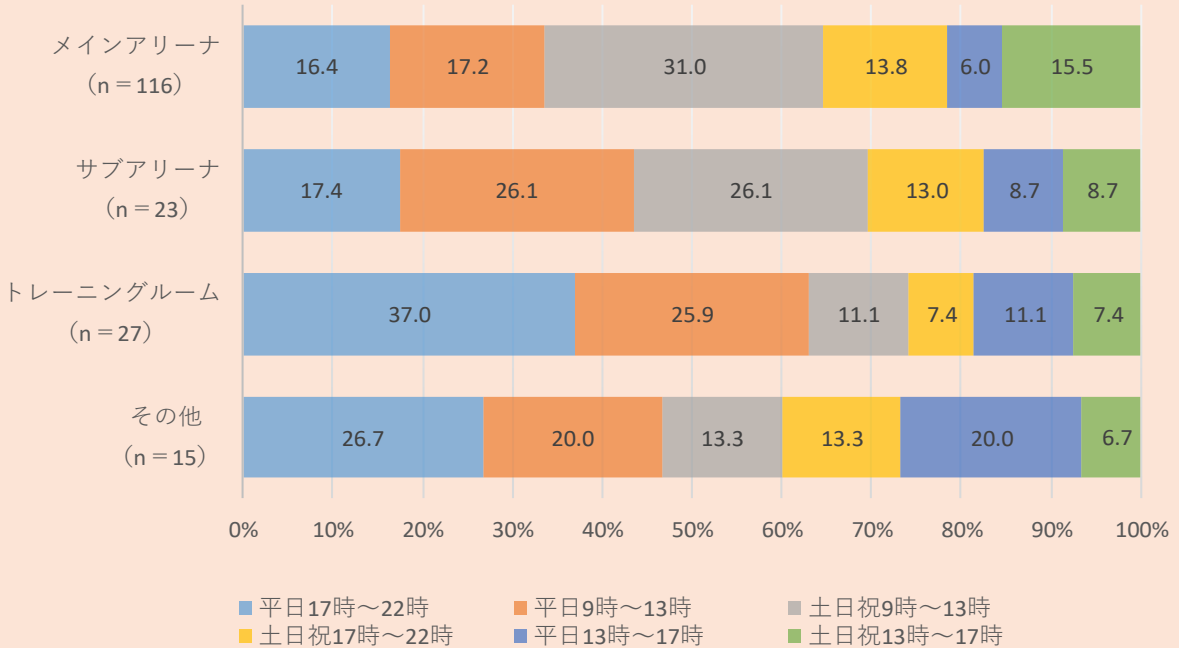
問9-A 問4-Aで回答した体育館・格技場（武道場）の主な利用時間帯を教えてください。

問9-B 問4-Bで回答した体育館・格技場（武道場）の主な利用時間帯を教えてください。

9-A

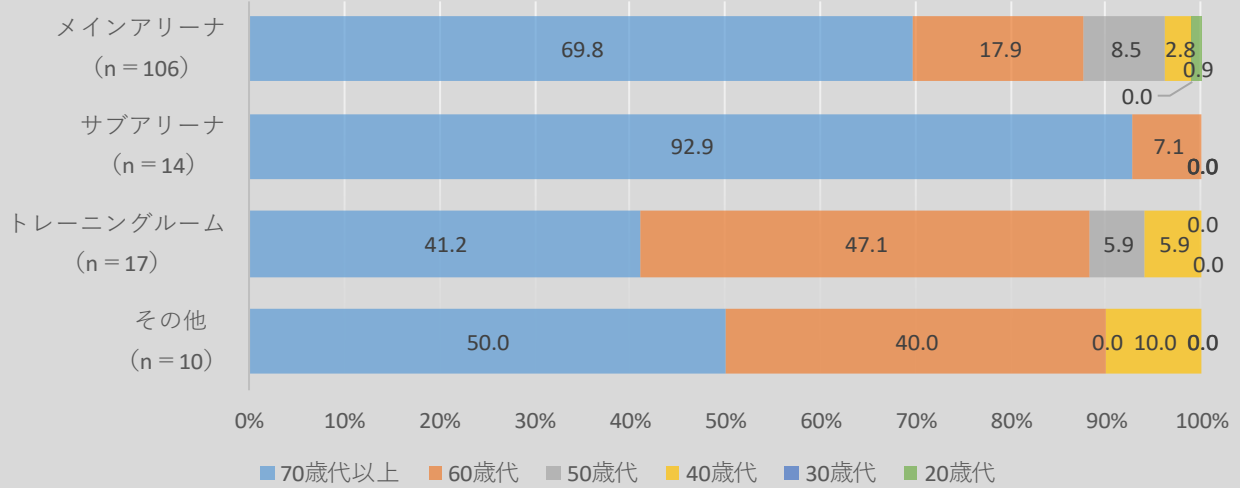


9-B

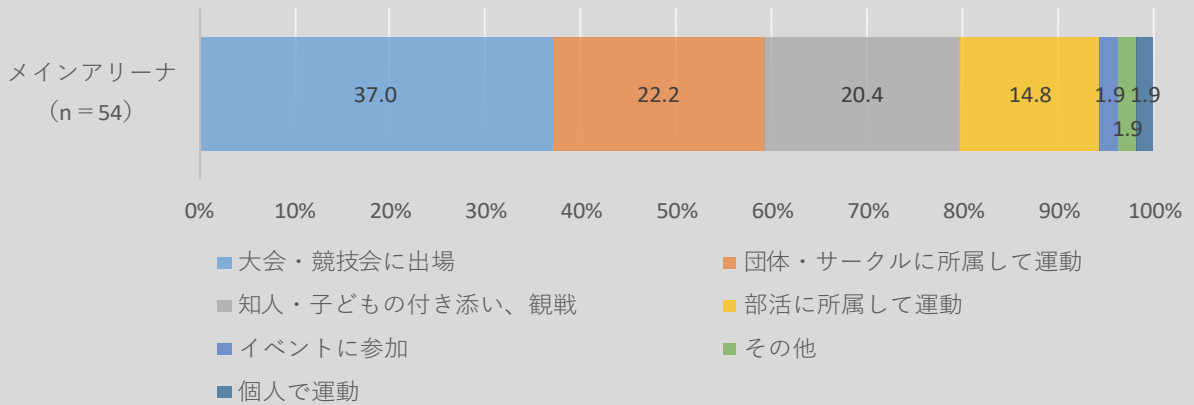


- ▶ 問9-Aにおいては、いずれの施設も「平日9時～13時」が最も高い割合となっており、これは60歳以上の利用者が多い（次頁グラフ参照）ことが要因となっている。
- ▶ 問9-Bのメインアリーナにおいては、「土日祝9時～13時」「土日祝13時～17時」の割合が高くなっており、大会等で利用されている（次頁グラフ参照）ことが要因となっている。

問9-Aで「平日9時～13時」と回答した人の年齢



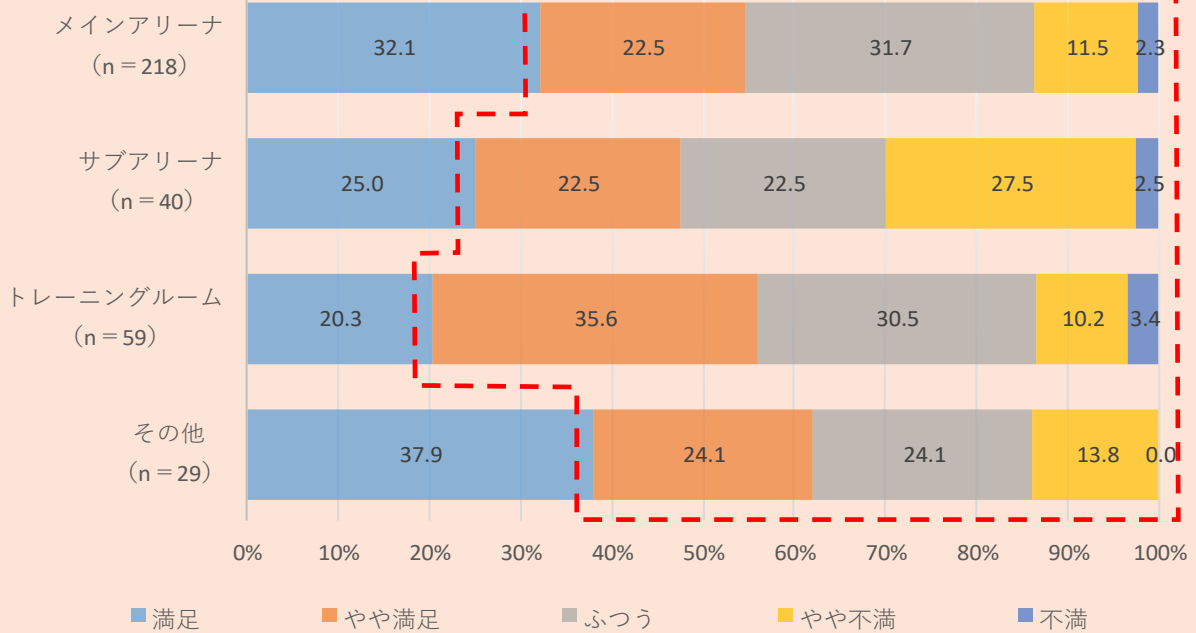
問9-Bで「土日祝9時～13時」「土日祝13時～17時」と回答した人の利用目的



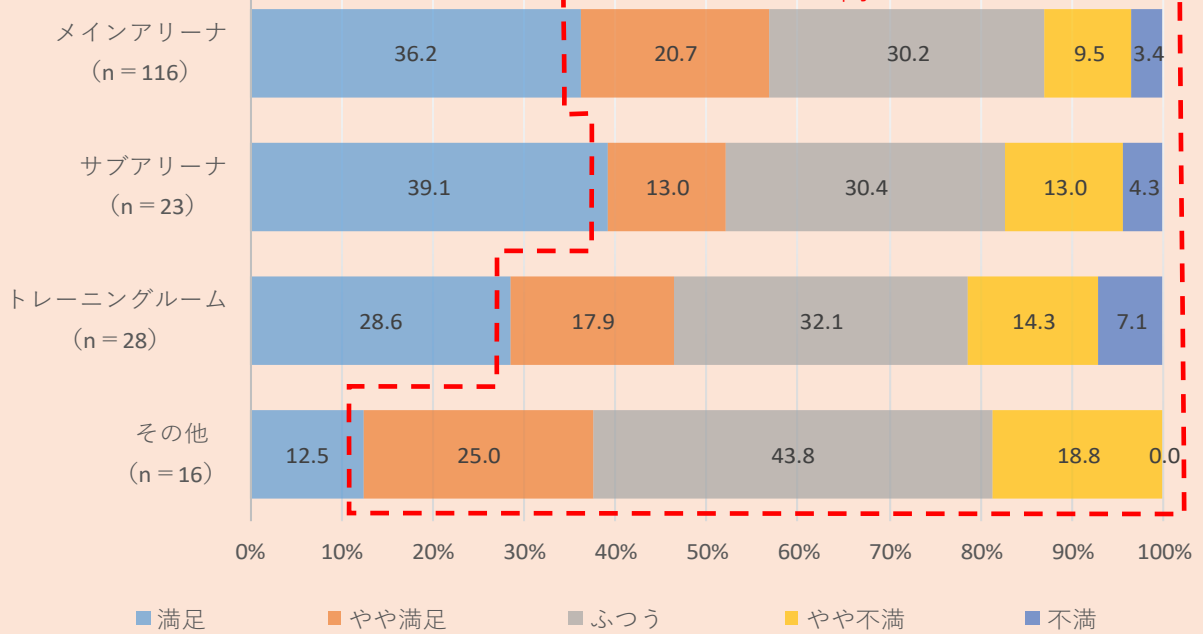
問10-A 問4-Aで回答した施設の利用満足度を教えてください。

問10-B 問4-Bで回答した施設の利用満足度を教えてください。

10-A



10-B





問11-A 問10-Aで「1. 満足」以外を回答した方にお聞きします。どのような点で満足できないか教えてください。

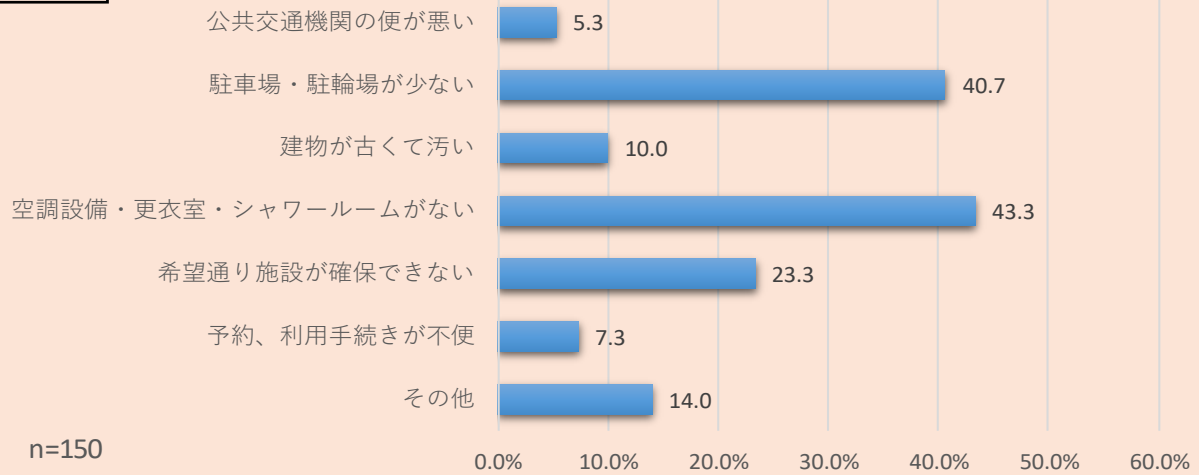
【複数回答】

問11-B 問10-Bで「1. 満足」以外を回答した方にお聞きします。どのような点で満足できないか教えてください。

【複数回答】

<メインアリーナ>

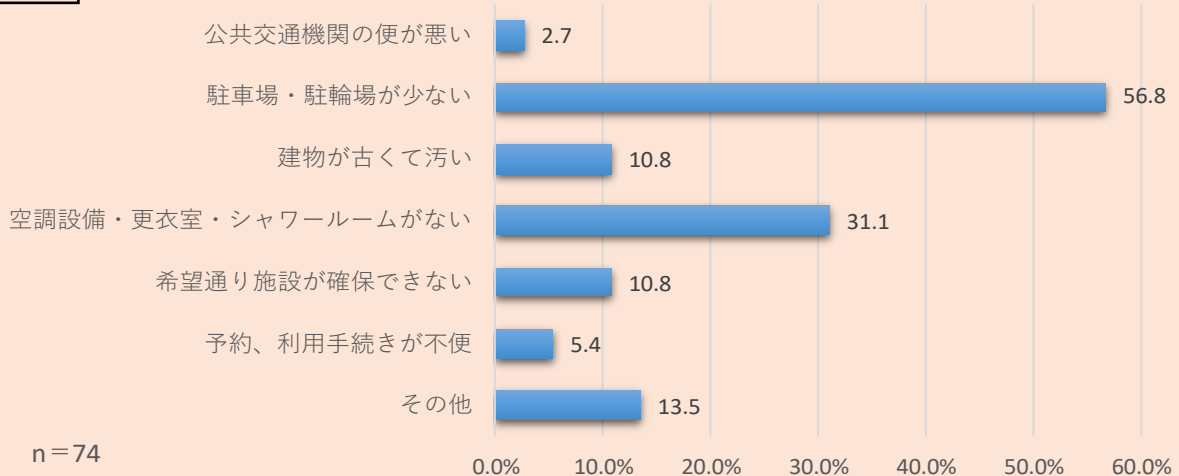
11-A



「その他」の自由記述欄に記載のあった主な内容

・照明が暗い ・小さい ・駐車場の規格が狭い ・自宅から遠い

11-B

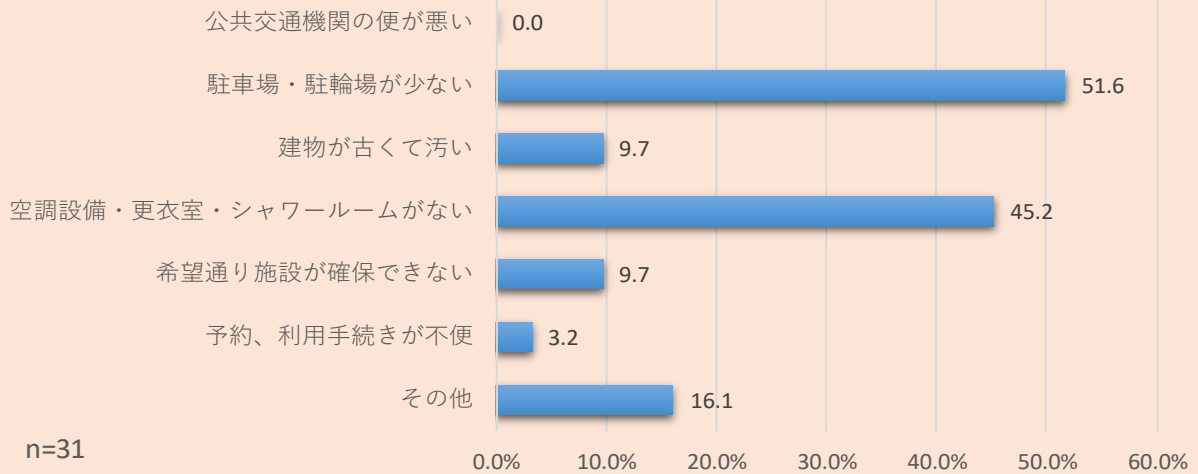


「その他」の自由記述欄に記載のあった主な内容

・コートが狭い ・スタッフの対応が悪い ・自宅から遠い ・授乳室等がない

<サブアリーナ>

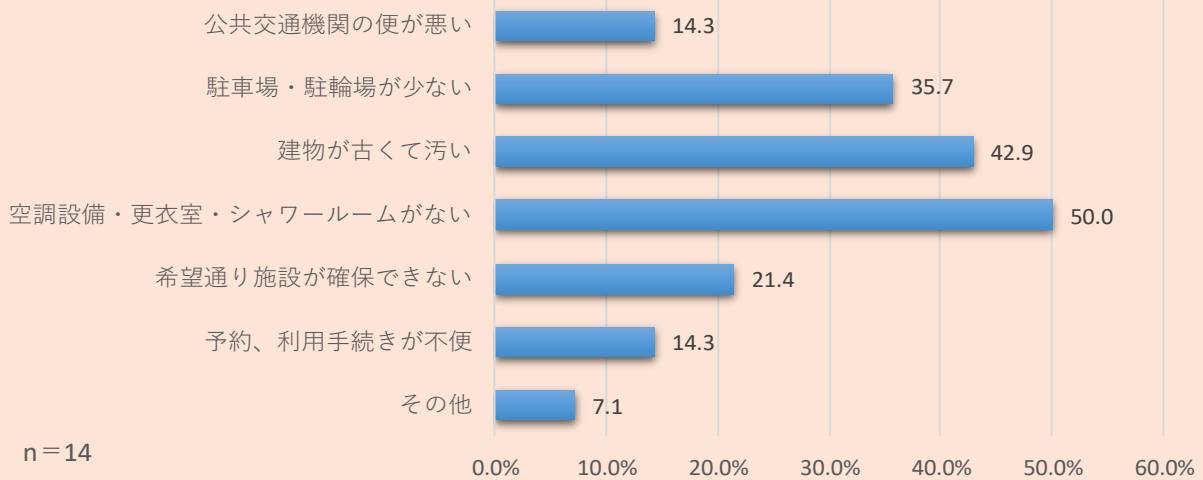
11-A



「その他」の自由記述欄に記載のあった主な内容

- ・ 駐車場から入口までが遠い
- ・ 駐車場出入口付近の見通しが悪く危ない
- ・ 駐車場から玄関までの階段段差が大きくて危険
- ・ 玄関アプローチタイルが割れていて危険
- ・ スタッフの対応が悪い
- ・ 廊下が汚い

11-B

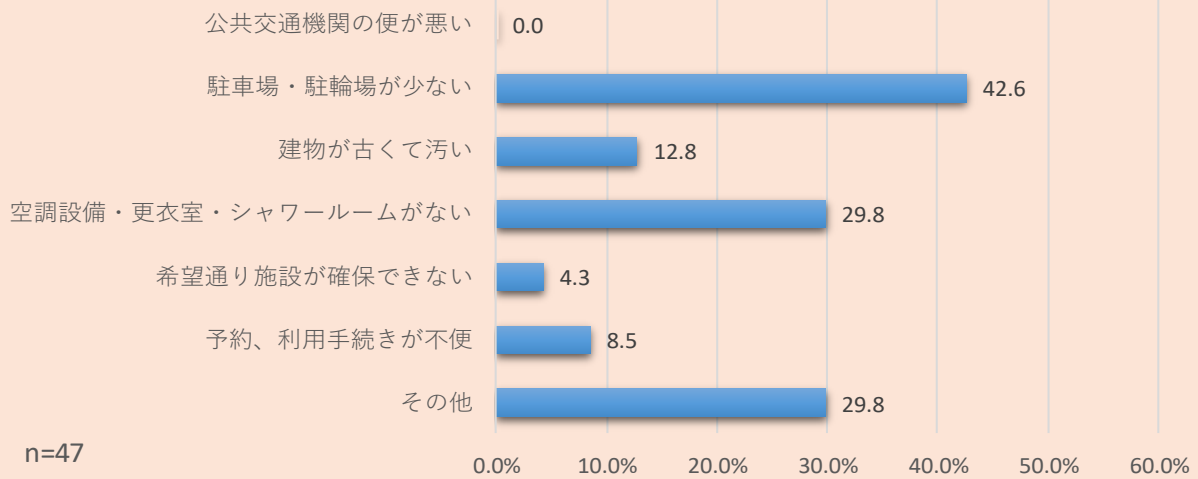


「その他」の自由記述欄に記載のあった主な内容

- ・ 玄関アプローチタイルが割れていて危険

<トレーニングルーム>

11-A



「その他」の自由記述欄に記載のあった主な内容

- ・新型コロナウイルス感染拡大防止を目的としたトレーニングルームの利用制限を解除して欲しい
- ・スタッフの対応が悪い
- ・運動機器の数が少ない

11-B

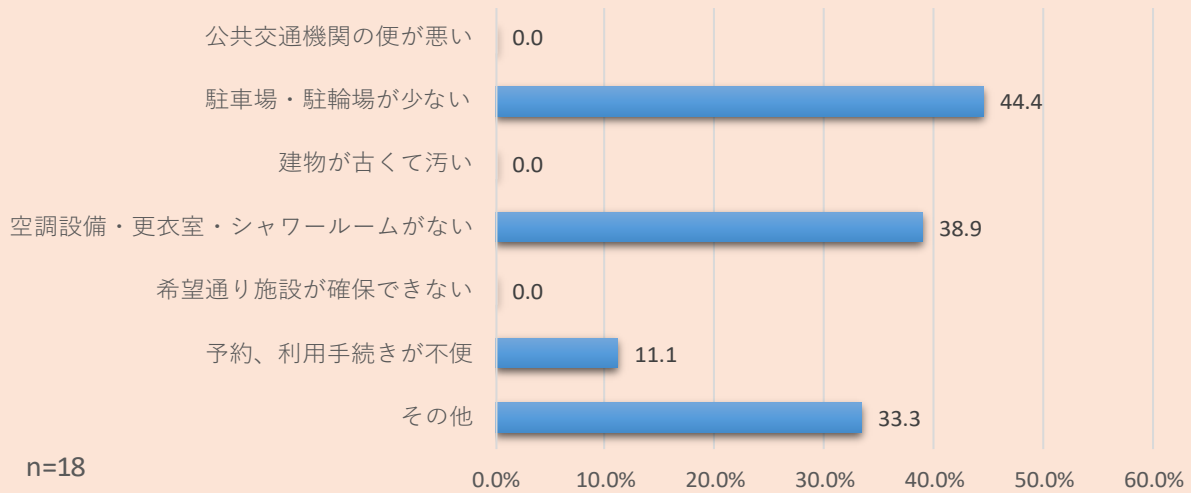


「その他」の自由記述欄に記載のあった主な内容

- ・新型コロナウイルス感染拡大防止を目的としたトレーニングルームの利用制限を解除して欲しい
- ・狭い

<その他>

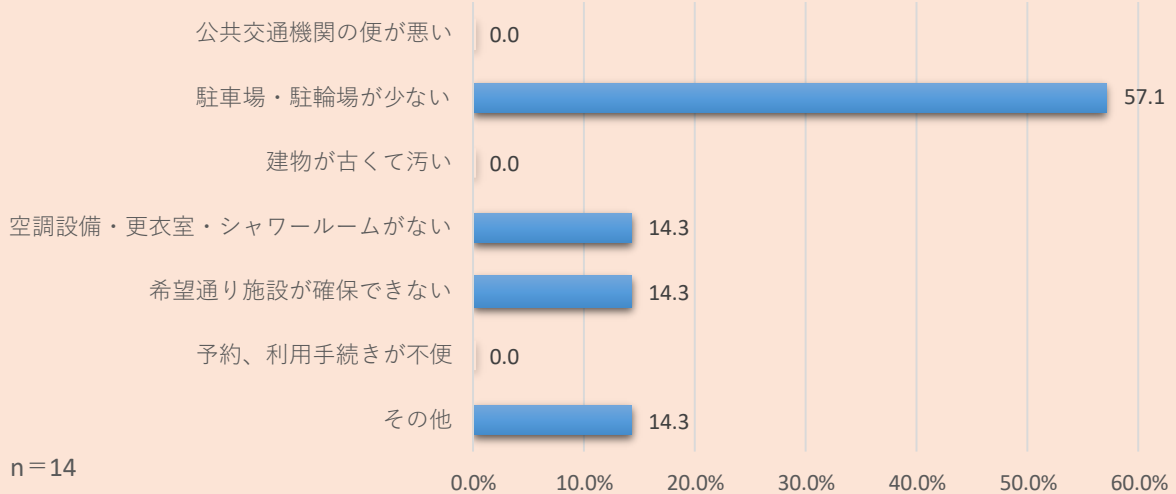
11-A



「その他」の自由記述欄に記載のあった主な内容

- ・ランニングスペースが狭い
- ・玄関アプローチタイルが割れていて危ない
- ・自動販売機が少ない
- ・冬場床が冷たい

11-B



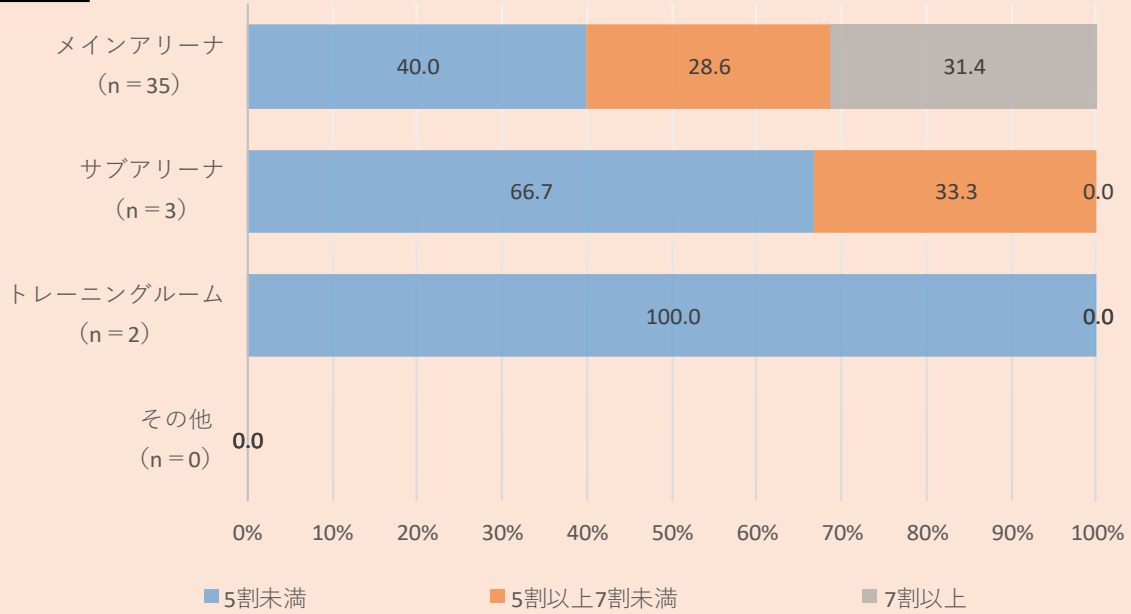
「その他」の自由記述欄に記載のあった主な内容

- ・自宅から遠い

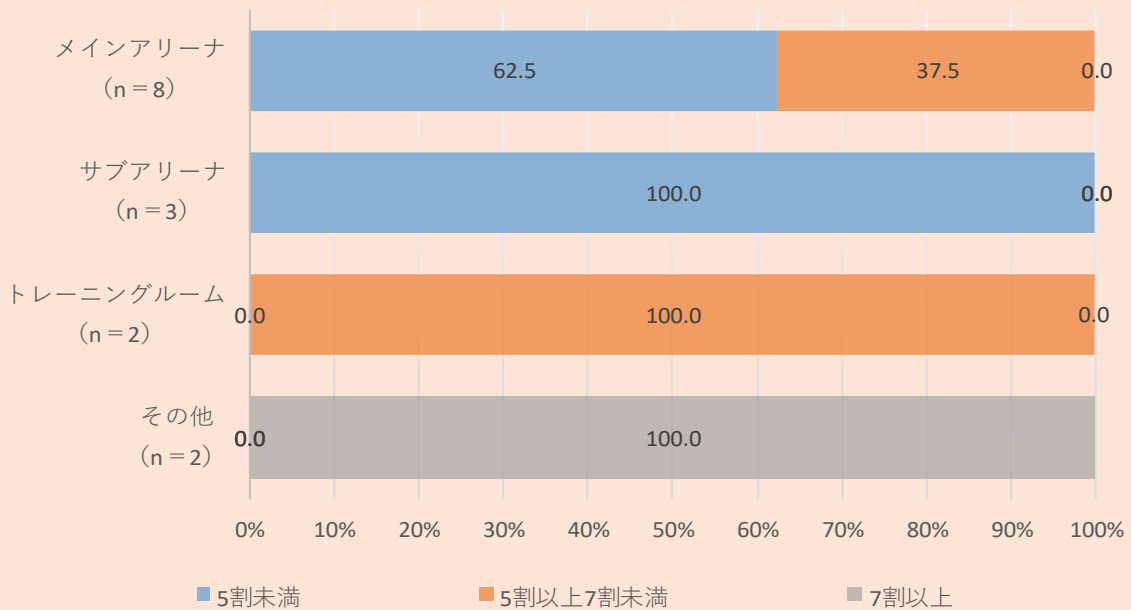
問12-A 問11-Aで「5. 希望通り施設が確保できない」と回答した方にお聞きします。あなたの希望に対して普段どのくらいの施設が確保できているか教えてください。

問12-B 問11-Bで「5. 希望通り施設が確保できない」と回答した方にお聞きします。あなたの希望に対して普段どのくらいの施設が確保できているか教えてください。

**12-A**

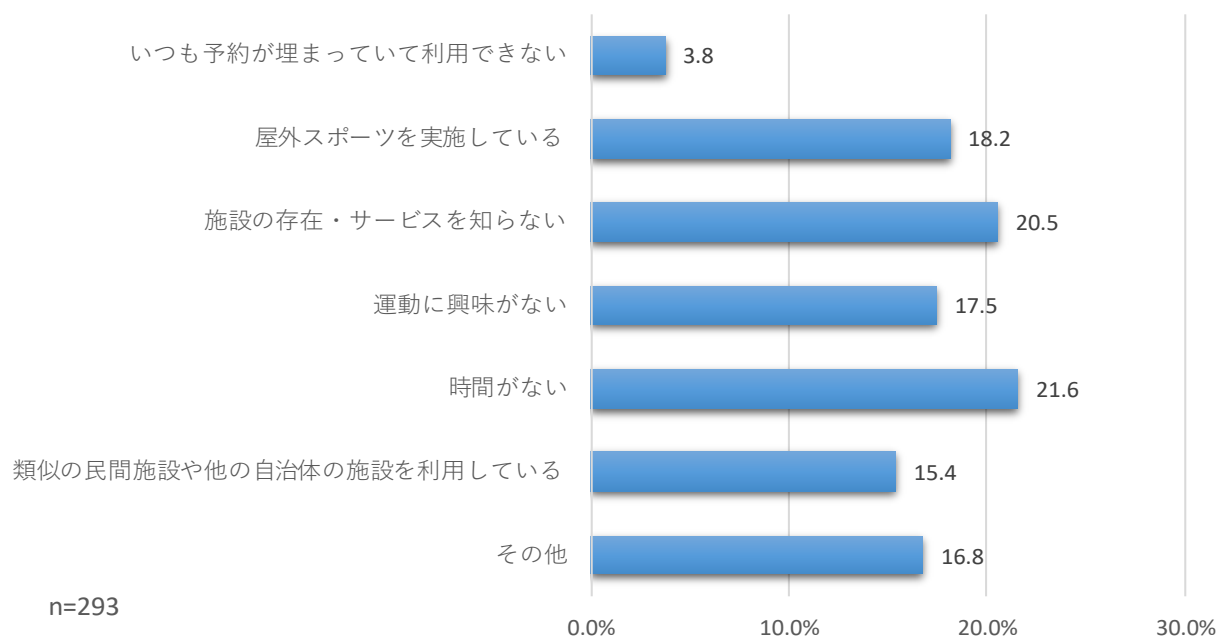


**12-B**



#### (4) 未利用者編 (問15～17)

問15 体育館・格技場（武道場）を利用したことがない方にお聞きします。体育館・格技場（武道場）を利用しない理由について教えてください。【複数回答】



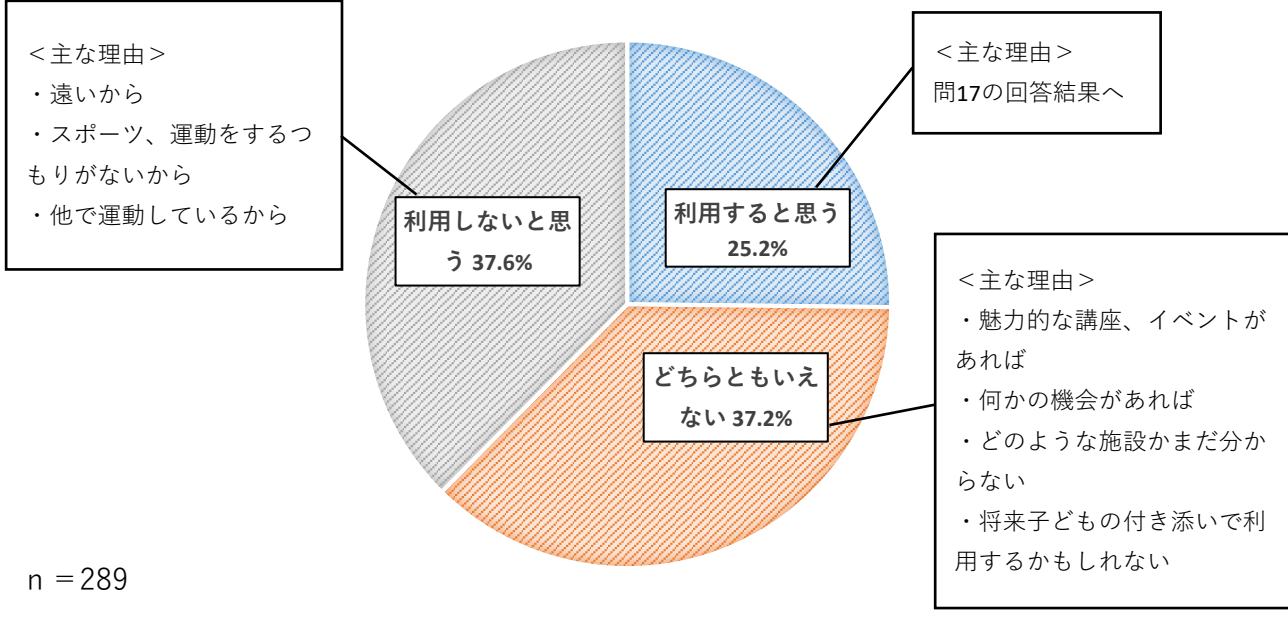
「類似の民間施設や他の自治体の施設を利用している」の「その理由」の自由記述欄に記載のあった主な内容

- ・自宅の近くにあるから
- ・希望する講座があったから
- ・市の施設では実施できない種目ができるから
- ・体育館等以外で実施できる屋内スポーツをしているから

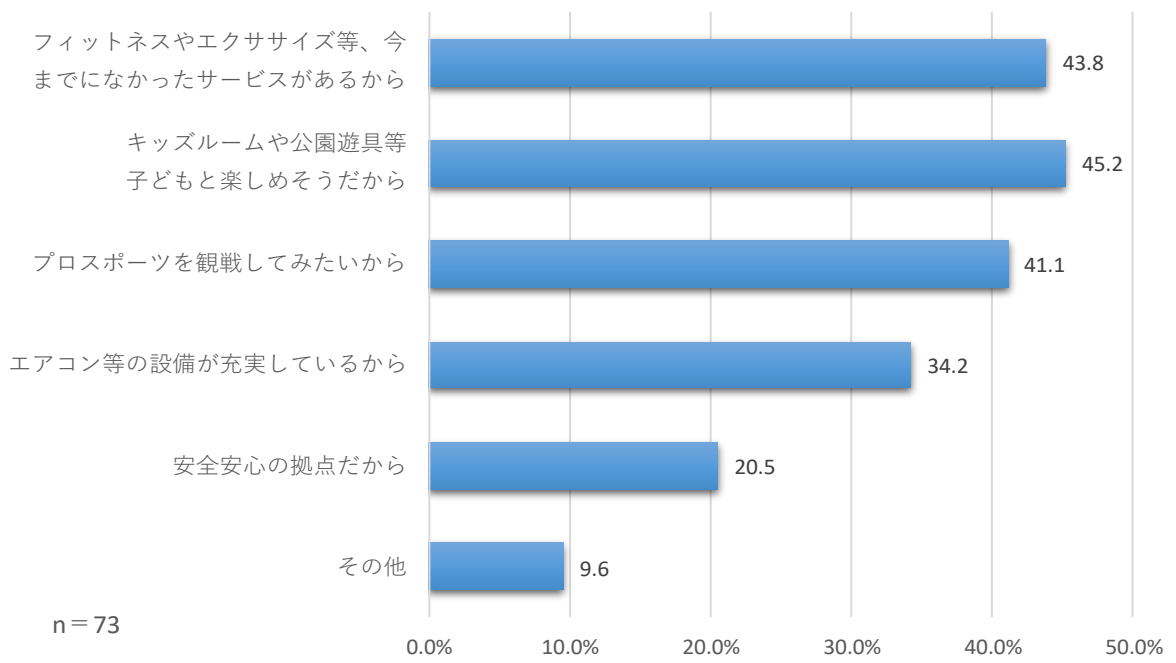
「その他」の自由記述欄に記載のあった主な内容

- ・体育館等以外でスポーツ、運動を実施している
- ・機会がない
- ・必要性がない

問16 体育館・格技場（武道場）を利用したことがない方にお聞きします。将来、新総合体育館を利用すると思いますか。



問17 問16で「1. 利用すると思う」と回答した方にお聞きします。その理由を教えてください。【複数回答】



「その他」の自由記述欄に記載のあった主な内容

- ・フットサルが出来るから
- ・自宅から近いから
- ・スケートパークを利用したいから
- ・トレーニングルームを利用したいから
- ・スポーツに限らない多種多様なイベントが開催されると思うから

## (5) 自由意見 (問18)

<自由記述欄に記載があった主な意見> ※以下、件数の多い順に掲載

- ・既存スポーツ施設の改修、機能向上に関する要望
- ・新総合体育館のハード面（駐車場、設備、機能等）に関する要望
- ・現総合体育館存続に関する要望
- ・市政（スポーツ施策を除く）に関する事
- ・現行の予約制度に関する要望
- ・市政（スポーツ施策）に関する事
- ・新総合体育館のソフト面（講座、興行等）に関する要望
- ・新総合体育館建設反対
- ・新総合体育館の立地が不便
- ・新総合体育館の完成が楽しみ

## 第3章 調査結果・分析

### (1) 利用満足度と不満点について

施設の利用満足度については、問10の結果（P17-18）から全体の約7割の人が「満足」と回答しておらず、何らかの不满があることが分かった。

不满の内容については、問11の結果（P19-25）からいずれの施設においても「空調設備・更衣室・シャワールームがない」「駐車場・駐輪場が少ない」「建物が古くて汚い」の割合が高く、ハード面の課題が浮き彫りとなった。また、総合体育館、桜体育館、地区体育館は「希望通り施設が確保できない」の割合が他施設と比較して高く、抽選予約（一定期間予約受付を行った後、重複した予約をシステムによって抽選決定する仕組み）及び優先予約（一定の要件を満たした団体が事前に年間仮予約をすることができる仕組み）が導入されていることが要因と考えられる。その他、地区体育館、小学校等体育館は「予約、利用手続きが不便」の割合が他施設と比較して高く、その要因は問13の結果（P29-35）からも分かる通り、先着予約が負担となっていること、ネット予約ができないこと、鍵の借用・返却が手間であること等が要因となっている。

### (2) 既利用者の潜在需要について

コロナ禍であった令和4年度の各施設の抽選予約倍率（P64）と時間帯別使用率（P65）から希望通り利用できない利用者が多数存在することが推測できる。

また、今回のアンケート問4-A（P4-7）及び問11-A（P19-25）の結果から市の体育館を利用したことがある人の9.2%（768人中71人）が希望どおり施設を確保できない不满を持っており、その利用種目は多岐にわたっている（P27-28）。令和4年度中における1団体の平均利用人数は15.89人（P64）であり、予約手続きは一般的に団体の代表者1~2名で実施することから、予約手続きをしている人の多くが「希望どおり施設が確保できない」という不满を持っていることが推測される。さらに、問12-A（P26）の結果から分かるよう、確保できている施設の量が「5割未満」と回答した人が42.3%、「5割以上7割未満」と回答した人が26.8%となっており、その潜在需要は高いものと推測される。



### **(3) 新総合体育館建設後の現総合体育館の利用需要について**

問14 (P36-41) の結果から現総合体育館の利用者のうち約1割は今後利用しないと回答しており、また、約6割5分～7割は新総合体育館と併用して現総合体育館を利用すると回答していることから現総合体育館の利用需要は一定数減少することが見込まれる。一方で、前述のとおり既利用者の潜在需要が高いことから新総合体育館建設後直ちに現総合体育館の利用者が著しく減少するとは考え難い。

### **(4) 新総合体育館の利用需要について**

問14 (P36-41) の結果から約7割～7割5分の人々が新総合体育館と現在利用中の施設を併用すると回答していること、前述のとおり既利用者の潜在需要は高いこと、既利用者が現状の施設において最も不満に感じている「駐車場が狭い」「空調設備・更衣室・シャワールームがない」等といった課題が新総合体育館では解決されることから新総合体育館の需要は高いものと見込まれる。また、新総合体育館整備基本構想時に実施したスポーツ協会各種目協会へのヒアリングにおいて、現在、現総合体育館を活動拠点としている団体の全てが新総合体育館へ拠点を移すまたは条件次第で拠点を移すと回答している（各務原市新総合体育館整備基本構想P32参照）ことから新総合体育館の需要は高いものと見込まれる。

さらに、問16 (P61) の結果から市の体育館等を利用したことがない人のうち、将来、新総合体育館を「利用する」と回答した人は25.2%、「どちらともいえない」と回答した人は37.2%となり、あわせて約6割の人が新総合体育館を利用する可能性があり、未利用者の需要も一定程度見込まれる。

### **(5) 今後のより良い施設運営に向けて**

広い駐車場や空調設備が備えられた新総合体育館の整備を着実に進め、既存施設については、機能維持・向上を図ることで引き続き有効活用するとともに、利用ニーズが低い施設や居室等を整理・転用することで、新たにスポーツが実施できる場所の拡充を図り、市民の高いスポーツ需要に応えていく必要がある。

また、各施設を最大限活用するために、予約方法の見直し、ネット予約の導入、手続きの簡素化等によって、より効率的で利便性の高い施設の貸し出しを実現する必要がある。

その他、今までスポーツ施設を利用したことがない市民の潜在需要も高いことから、魅力的な講座やイベント等を開催し、情報周知や啓発活動の推進に努め、スポーツ機会を創出するような施設運営を目指す必要がある。

## 第4章 資料

### (1) 1団体における平均利用人数（令和4年度）

(人)

施設名	一般団体	学生団体 (小・中学生)	全体
総合体育館	19.51	15.51	18.76
桜体育館	11.57	18.16	12.70
地区体育館	10.81	14.44	11.38
小学校等体育館	15.59	20.08	18.76
中学校体育館	14.63	24.15	18.77
全体	13.78	19.34	15.89

### (2) 抽選予約倍率（令和4年度）

- ・ 下段カッコ内の数値は平成30年度（コロナ禍前）の数値
- ・ 貸し出し時の最小単位を基準に算出。例えば総合体育館メインアリーナは1/12面、桜体育館アリーナは1/2面
- ・ 色掛け箇所は、倍率1以上の時間帯

#### ●総合体育館

##### メインアリーナ

(倍)

区分 \ 時間	9-11	11-13	13-15	15-17	17-19	19-22	計
平日	0.54 (0.44)	0.39 (0.27)	0.56 (0.35)	0.46 (0.37)	2.77 (1.70)	1.90 (1.77)	1.04 (0.73)
土日祝	11.27 (8.47)	9.83 (6.47)	10.55 (7.72)	4.13 (4.13)	7.76 (2.27)	7.15 (2.78)	7.65 (3.48)
計	0.89 (0.88)	0.53 (0.39)	0.73 (0.63)	0.50 (0.49)	3.06 (1.78)	3.22 (2.10)	1.42 (0.99)

##### サブアリーナ西（板）

(倍)

区分 \ 時間	9-11	11-13	13-15	15-17	17-19	19-22	計
平日	0.03 (0.03)	0.00 (0.05)	0.03 (0.01)	0.00 (0.00)	0.67 (0.58)	0.39 (0.29)	0.16 (0.14)
土日祝	0.31 (0.22)	0.28 (0.34)	0.25 (0.00)	0.09 (0.34)	0.80 (0.48)	0.60 (0.27)	0.42 (0.30)
計	0.10 (0.08)	0.12 (0.18)	0.08 (0.01)	0.03 (0.10)	0.73 (0.54)	0.48 (0.28)	0.25 (0.19)

##### サブアリーナ東（畳）

(倍)

区分 \ 時間	9-11	11-13	13-15	15-17	17-19	19-22	計
平日	0.00 (0.00)	0.00 (0.00)	0.00 (0.00)	0.00 (0.00)	0.01 (0.02)	0.59 (0.30)	0.07 (0.04)
土日祝	0.78 (0.83)	0.33 (0.18)	0.01 (0.00)	0.02 (0.03)	0.27 (0.08)	0.46 (0.01)	0.31 (0.18)
計	0.22 (0.24)	0.09 (0.05)	0.00 (0.00)	0.01 (0.01)	0.10 (0.04)	0.53 (0.19)	0.14 (0.09)

●桜体育館

アリーナ（2F）

(倍)

区分	時間	9-10	10-11	11-12	12-13	13-14	14-15	15-16	16-17	17-18	18-19	19-20	20-21	21-22	計
平日		0.10	0.11	0.09	0.08	0.13	0.13	0.14	0.14	1.11	1.30	2.41	3.20	1.33	0.74
		(0.15)	(0.15)	(0.13)	(0.13)	(0.07)	(0.07)	(0.06)	(0.07)	(0.65)	(0.82)	(1.61)	(2.06)	(1.21)	(0.52)
土日祝		5.30	5.40	5.25	2.64	10.53	10.64	10.55	8.90	3.67	3.45	4.15	3.77	1.94	5.92
		(1.28)	(1.33)	(1.30)	(1.59)	(3.73)	(3.75)	(3.70)	(2.32)	(0.76)	(1.89)	(3.53)	(3.46)	(2.23)	(2.61)
計		0.31	0.32	0.29	0.56	3.00	3.03	3.07	2.63	1.88	1.98	3.03	3.40	1.53	2.03
		(0.23)	(0.24)	(0.21)	(0.55)	(1.09)	(1.09)	(1.07)	(0.72)	(0.68)	(1.14)	(2.26)	(2.54)	(1.55)	(1.07)

多目的ホール（3F）

(倍)

区分	時間	9-10	10-11	11-12	12-13	13-14	14-15	15-16	16-17	17-18	18-19	19-20	20-21	21-22	計
平日		0.00	0.00	0.00	0.00	0.00	0.00	0.00	0.00	0.00	0.00	1.03	1.03	0.62	0.20
		(0.03)	(0.03)	(0.02)	(0.02)	(0.02)	(0.02)	(0.02)	(0.02)	(0.02)	(0.00)	(0.04)	(0.64)	(0.36)	(0.14)
土日祝		0.00	0.00	0.00	0.00	0.00	0.41	0.50	0.74	0.40	0.58	0.53	0.49	0.43	0.41
		(0.00)	(0.00)	(0.00)	(0.01)	(0.09)	(0.09)	(0.00)	(0.00)	(0.00)	(0.00)	(0.04)	(0.04)	(0.03)	(0.03)
計		0.00	0.00	0.00	0.00	0.00	0.12	0.15	0.22	0.13	0.20	0.86	0.85	0.56	0.25
		(0.03)	(0.03)	(0.02)	(0.02)	(0.04)	(0.04)	(0.02)	(0.01)	(0.00)	(0.03)	(0.45)	(0.45)	(0.25)	(0.11)

(3) 時間帯別使用率（令和4年度）

- ・ 下段カッコ内の数値は平成30年度（コロナ禍前）の数値
- ・ 全面使用の場合を100として計算。例えば総合体育館1/4面使用の場合は25、桜体育館1/2面使用の場合は50となる
- ・ 色掛け箇所は、使用率80以上の時間帯

●総合体育館

メインアリーナ

(%)

区分	時間	9-10	10-11	11-12	12-13	13-14	14-15	15-16	16-17	17-18	18-19	19-20	20-21	21-22	計
平日		79.9	79.9	44.2	44.2	53.8	53.8	48.9	48.9	87.0	87.0	90.3	90.3	90.3	69.1
		(81.7)	(81.7)	(44.6)	(44.6)	(56.7)	(56.7)	(42.8)	(42.8)	(92.6)	(92.6)	(95.9)	(95.9)	(95.9)	(71.1)
土日祝		97.0	97.0	95.1	95.1	96.8	96.8	95.6	95.6	90.9	90.9	90.6	90.6	90.6	94.0
		(98.7)	(98.7)	(98.7)	(98.7)	(97.8)	(97.8)	(96.7)	(96.7)	(94.5)	(94.5)	(95.2)	(95.2)	(95.2)	(96.8)
計		85.4	85.4	60.6	60.6	67.7	67.7	64.0	64.0	88.3	88.3	90.4	90.4	90.4	77.2
		(87.1)	(87.1)	(62.0)	(62.0)	(69.9)	(69.9)	(60.1)	(60.1)	(93.2)	(93.2)	(95.7)	(95.7)	(95.7)	(79.4)

サブアリーナ西（板）

(%)

区分	時間	9-10	10-11	11-12	12-13	13-14	14-15	15-16	16-17	17-18	18-19	19-20	20-21	21-22	計
平日		51.0	51.0	54.7	54.7	31.3	31.3	10.7	10.7	80.2	80.2	83.5	83.5	83.5	54.4
		(54.9)	(54.9)	(60.2)	(60.2)	(20.1)	(20.1)	(9.8)	(9.8)	(91.0)	(91.0)	(88.5)	(88.5)	(88.5)	(56.7)
土日祝		78.4	78.4	63.8	63.8	69.0	69.0	68.1	68.1	75.9	75.9	74.1	74.1	74.1	71.8
		(88.7)	(88.7)	(73.9)	(73.9)	(68.7)	(68.7)	(55.7)	(55.7)	(81.7)	(81.7)	(46.1)	(46.1)	(46.1)	(67.4)
計		59.9	59.9	57.7	57.7	43.5	43.5	29.2	29.2	78.8	78.8	80.5	80.5	80.5	60.0
		(65.7)	(65.7)	(64.6)	(64.6)	(35.7)	(35.7)	(24.5)	(24.5)	(88.0)	(88.0)	(74.9)	(74.9)	(74.9)	(60.1)

サブアリーナ東（畳）

(%)

区分	時間	9-10	10-11	11-12	12-13	13-14	14-15	15-16	16-17	17-18	18-19	19-20	20-21	21-22	計
平日		3.3	3.3	2.1	2.1	8.6	8.6	1.2	1.2	40.7	40.7	80.7	80.7	80.7	27.2
		(5.3)	(5.3)	(4.9)	(4.9)	(3.3)	(3.3)	(7.4)	(7.4)	(38.9)	(38.9)	(79.5)	(79.5)	(79.5)	(27.6)
土日祝		87.1	87.1	50.0	50.0	41.4	41.4	46.6	46.6	63.8	63.8	75.0	75.0	75.0	61.7
		(87.0)	(87.0)	(40.9)	(40.9)	(35.7)	(35.7)	(30.4)	(30.4)	(30.4)	(30.4)	(77.4)	(77.4)	(77.4)	(52.4)
計		30.4	30.4	17.5	17.5	19.2	19.2	15.9	15.9	48.2	48.2	78.8	78.8	78.8	38.4
		(31.5)	(31.5)	(16.4)	(16.4)	(13.6)	(13.6)	(14.8)	(14.8)	(36.2)	(36.2)	(78.8)	(78.8)	(78.8)	(35.5)

●桜体育館

アリーナ（2F）

(%)

時間 区分	9-10	10-11	11-12	12-13	13-14	14-15	15-16	16-17	17-18	18-19	19-20	20-21	21-22	計
平日	31.1 (36.3)	33.1 (40.2)	32.9 (35.9)	27.8 (27.7)	26.7 (34.8)	29.2 (44.3)	30.9 (40.8)	36.4 (51.0)	71.8 (71.3)	79.0 (80.9)	80.7 (85.7)	95.1 (96.7)	59.9 (63.5)	48.8 (54.5)
土日祝	97.8 (94.3)	98.7 (96.1)	97.4 (96.1)	80.6 (72.2)	94.4 (88.7)	97.8 (93.5)	94.4 (93.9)	87.1 (85.7)	84.9 (83.5)	84.5 (89.1)	87.9 (93.0)	90.1 (94.3)	68.5 (77.4)	89.6 (89.1)
計	52.6 (54.9)	54.3 (58.1)	53.8 (55.2)	44.8 (41.9)	48.6 (52.1)	51.4 (60.0)	51.4 (57.8)	52.8 (62.1)	76.0 (75.2)	80.8 (83.6)	83.0 (88.0)	93.5 (96.0)	62.7 (68.0)	62.0 (65.6)

多目的ホール（3F）

(%)

時間 区分	9-10	10-11	11-12	12-13	13-14	14-15	15-16	16-17	17-18	18-19	19-20	20-21	21-22	計
平日	4.9 (14.8)	6.2 (16.0)	5.8 (13.5)	4.1 (12.7)	7.8 (12.7)	8.6 (14.3)	9.1 (12.7)	19.3 (5.3)	18.1 (13.9)	24.7 (18.0)	86.8 (80.7)	86.8 (86.9)	23.0 (31.6)	23.5 (25.6)
土日祝	89.7 (91.3)	90.5 (92.2)	91.4 (92.2)	65.5 (49.6)	62.9 (60.9)	81.0 (61.7)	75.9 (60.0)	77.6 (53.9)	36.2 (34.8)	56.0 (28.7)	54.3 (44.3)	50.0 (40.9)	41.4 (13.9)	67.1 (55.7)
計	32.3 (39.3)	33.4 (40.4)	33.4 (38.7)	24.0 (24.5)	25.6 (28.1)	32.0 (29.5)	30.6 (27.9)	38.2 (20.9)	24.0 (20.6)	34.8 (21.4)	76.3 (69.1)	74.9 (72.1)	29.0 (25.9)	37.6 (35.3)

●地区体育館（5施設）

(%)

時間 区分	9-10	10-11	11-12	12-13	13-14	14-15	15-16	16-17	17-18	18-19	19-20	20-21	21-22	計
平日	43.6 (39.4)	74.5 (89.3)	64.6 (80.5)	42.9 (40.8)	69.7 (56.7)	89.6 (77.0)	70.9 (65.4)	36.8 (38.7)	49.1 (44.5)	64.3 (55.9)	85.8 (87.8)	89.0 (96.3)	63.4 (67.2)	65.0 (64.5)
土日祝	65.9 (50.6)	90.9 (85.9)	86.9 (84.5)	75.5 (68.9)	77.8 (73.7)	92.2 (87.8)	90.9 (87.1)	82.4 (76.3)	78.8 (71.5)	75.3 (73.6)	91.4 (86.4)	91.7 (81.4)	49.4 (38.3)	81.2 (74.9)
計	50.8 (43.0)	79.8 (88.2)	71.8 (81.8)	53.4 (49.8)	72.3 (62.2)	90.5 (80.5)	77.4 (72.4)	51.5 (50.8)	58.7 (53.1)	67.9 (61.6)	87.6 (87.4)	89.9 (91.5)	58.8 (57.9)	70.2 (67.9)

●小学校等体育館（18施設）

(%)

時間 区分	9-10	10-11	11-12	12-13	13-14	14-15	15-16	16-17	17-18	18-19	19-20	20-21	21-22	計
平日	— —	— —	— —	— —	— —	— —	— —	— —	— —	— —	72.5 (70.9)	89.9 (93.0)	77.0 (85.8)	79.9 (83.1)
土日祝	83.0 (88.9)	83.6 (89.2)	83.3 (89.2)	73.7 (80.8)	82.8 (88.2)	83.0 (88.6)	83.0 (88.9)	80.7 (86.1)	62.1 (68.7)	72.2 (74.8)	75.1 (81.8)	77.0 (83.1)	50.9 (61.3)	76.4 (82.5)
計	83.0 (88.9)	83.6 (89.2)	83.3 (89.2)	73.7 (80.8)	82.8 (88.2)	83.0 (88.6)	83.0 (88.9)	80.7 (86.1)	62.1 (68.7)	72.2 (74.8)	73.3 (74.4)	85.7 (89.8)	68.5 (68.2)	77.5 (82.3)

●中学校体育館（8施設）

(%)

時間 区分	9-10	10-11	11-12	12-13	13-14	14-15	15-16	16-17	17-18	18-19	19-20	20-21	21-22	計
平日	— —	— —	— —	— —	— —	— —	— —	— —	— —	— —	69.7 (73.2)	83.3 (93.2)	72.4 (83.4)	75.1 (83.3)
土日祝	— —	— —	— —	— —	— —	— —	— —	— —	— —	— —	70.7 (73.3)	78.6 (91.7)	68.2 (74.5)	72.5 (79.8)
計	— —	— —	— —	— —	— —	— —	— —	— —	— —	— —	70.0 (73.3)	81.8 (92.7)	71.1 (80.6)	74.3 (82.2)

●中学校格技場（8施設）

(%)

時間 区分	9-10	10-11	11-12	12-13	13-14	14-15	15-16	16-17	17-18	18-19	19-20	20-21	21-22	計
平日	— —	— —	— —	— —	— —	— —	— —	— —	— —	— —	69.1 (66.2)	69.2 (66.2)	58.7 (58.2)	65.7 (63.5)
土日祝	— —	— —	— —	— —	— —	— —	— —	— —	— —	— —	54.8 (70.4)	55.2 (70.4)	50.6 (66.6)	53.6 (69.2)
計	— —	— —	— —	— —	— —	— —	— —	— —	— —	— —	64.5 (67.6)	64.7 (67.5)	56.1 (60.9)	61.8 (65.3)