

アンケート調査結果における 市内の施設定員充足状況について

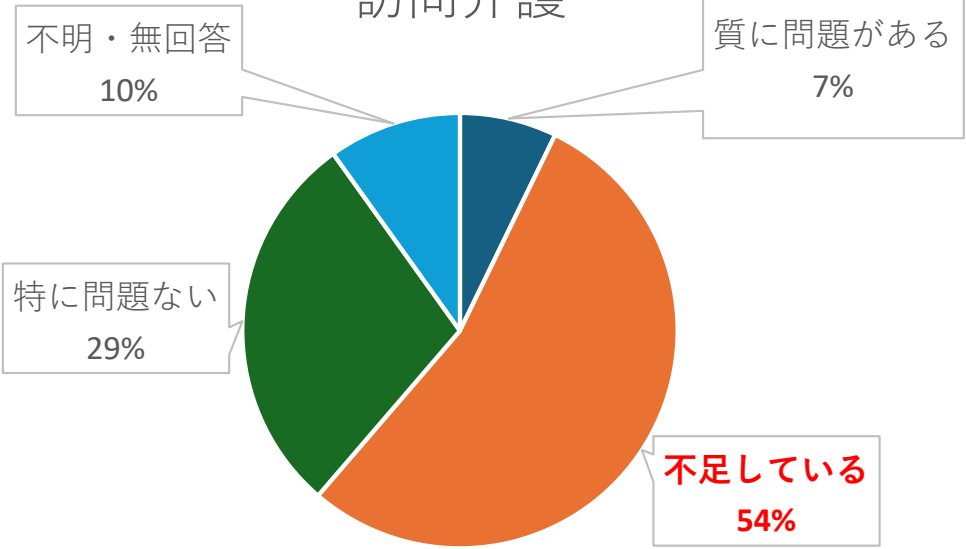
【居宅介護支援専門員調査結果】

問38(294頁)サービスについて、「質に問題がある」または「不足している」と思われるものはどれですか。

→〈夜間対応型訪問介護〉で「不足している」が63.1%

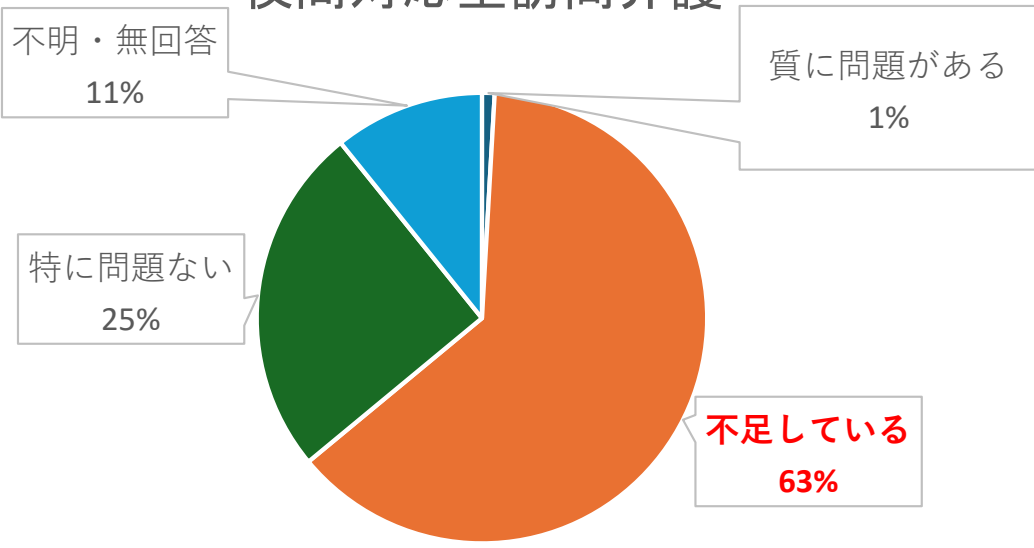
〈訪問介護〉で「不足している」が54.1%

訪問介護

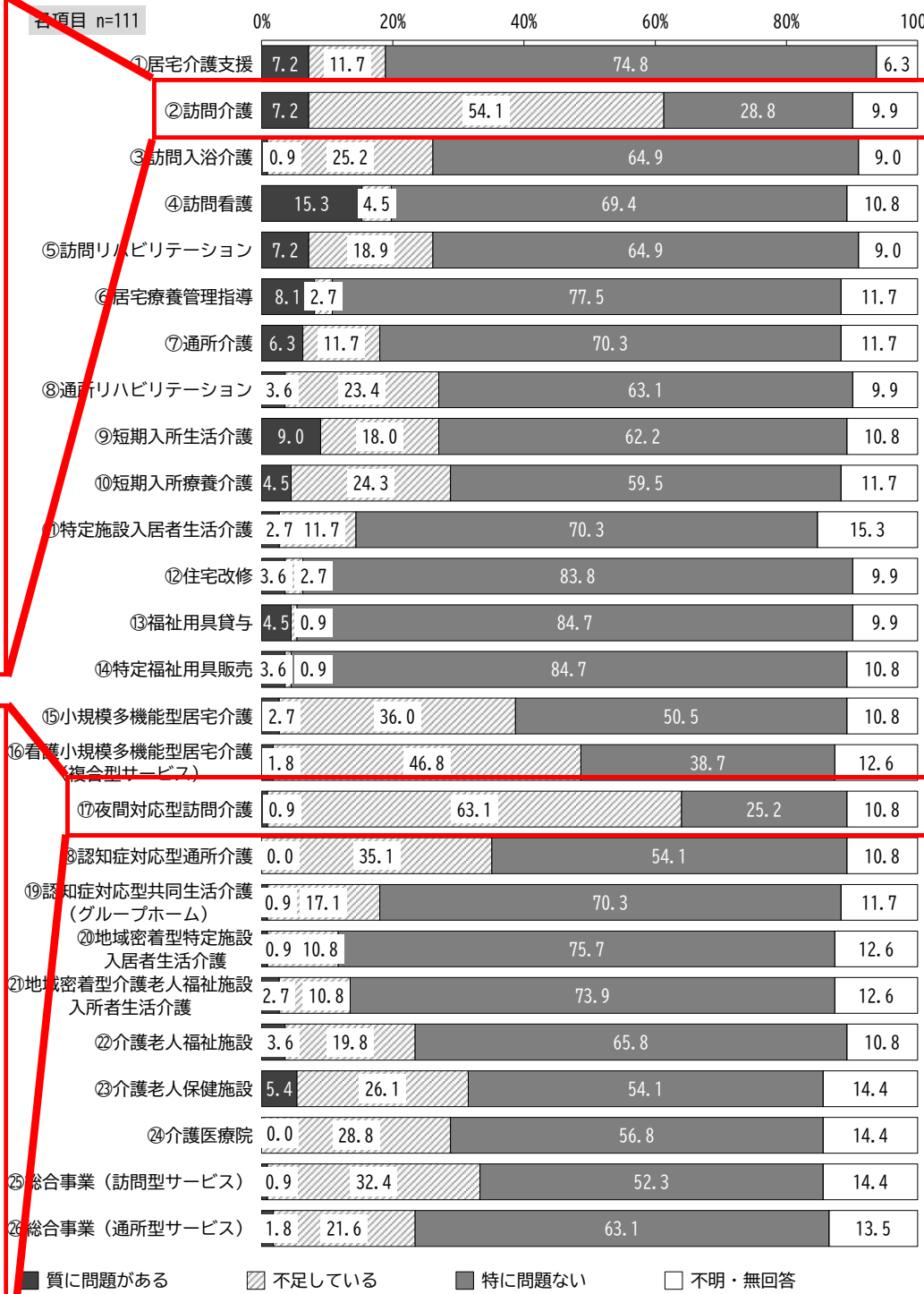


■ 質に問題がある ■ 不足している ■ 特に問題ない ■ 不明・無回答

夜間対応型訪問介護



■ 質に問題がある ■ 不足している ■ 特に問題ない ■ 不明・無回答



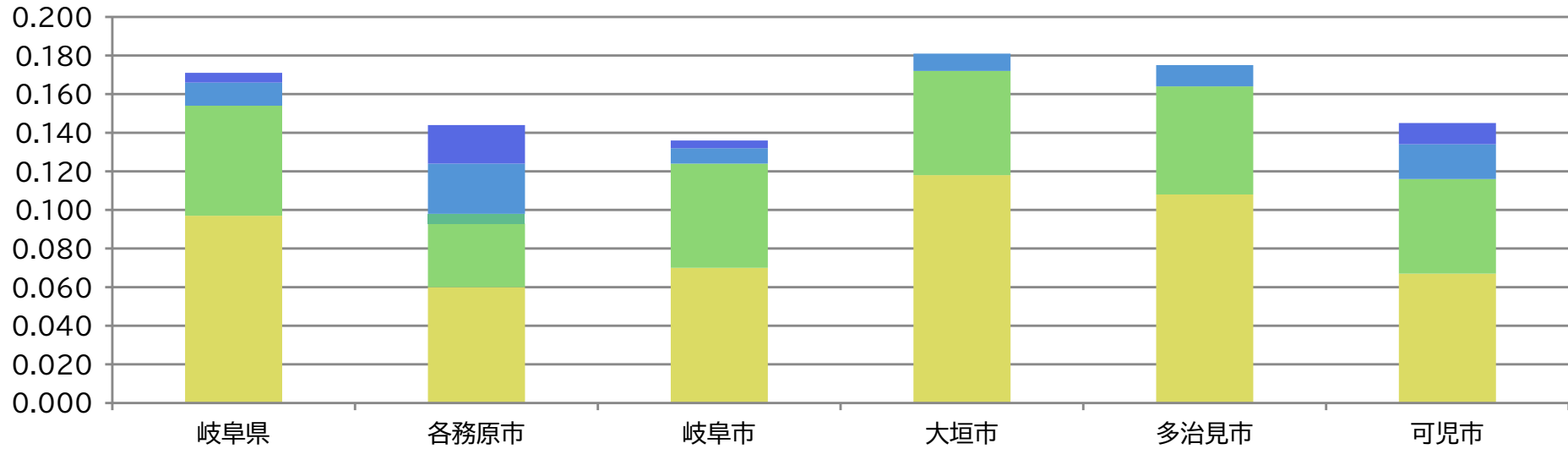
見える化システムにおける 市内の施設定員充足状況について

【留意点】

- ・施設定員充足状況＝「要支援・要介護1人あたり定員」として算出
「要支援・要介護1人あたり定員」
＝定員(施設最大受け入れ数)の合計／要支援・要介護認定者(7481人(令和6年))

要支援・要介護者1人あたり定員(施設サービス別)(令和6年)

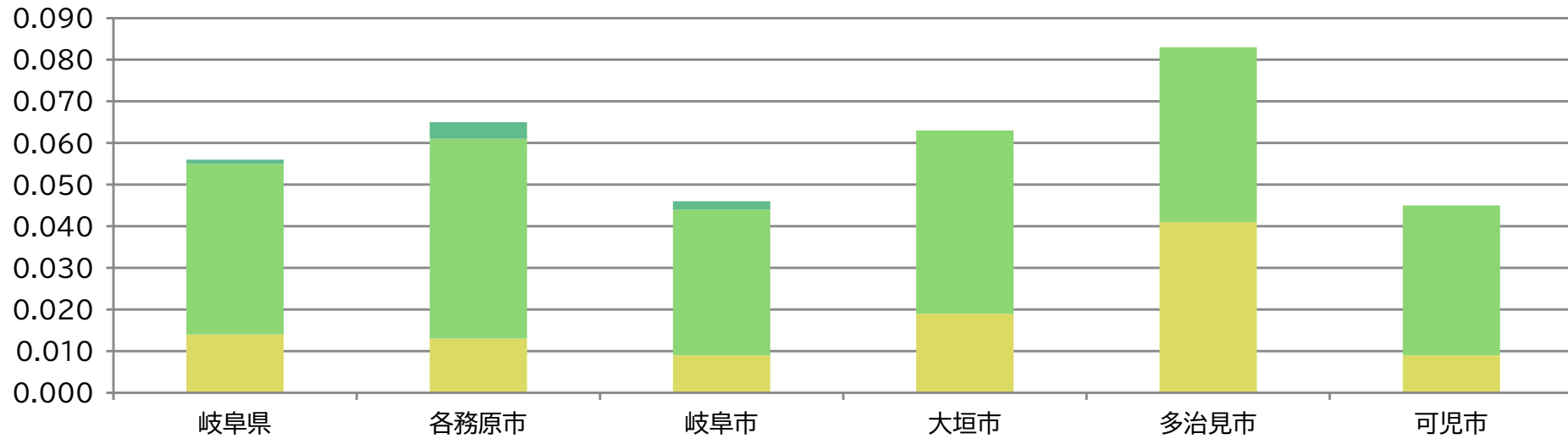
- 介護老人福祉施設
■ 介護療養型医療施設
■ 介護医療院
- 介護老人保健施設
■ 地域密着型介護老人福祉施設入所者生活介護



要支援・要介護者1人あたり定員	岐阜県	各務原市	岐阜市	大垣市	多治見市	可児市
介護老人福祉施設	0.097	0.060	0.070	0.118	0.108	0.067
介護老人保健施設	0.057	0.033	0.054	0.054	0.056	0.049
介護療養型医療施設	0.000	0.005	-	-	-	-
地域密着型介護老人福祉施設入所者生活介護	0.012	0.026	0.008	0.009	0.011	0.018
介護医療院	0.005	0.020	0.004	-	-	0.011
要支援・要介護者1人あたり定員合計	0.172	0.145	0.136	0.180	0.175	0.145

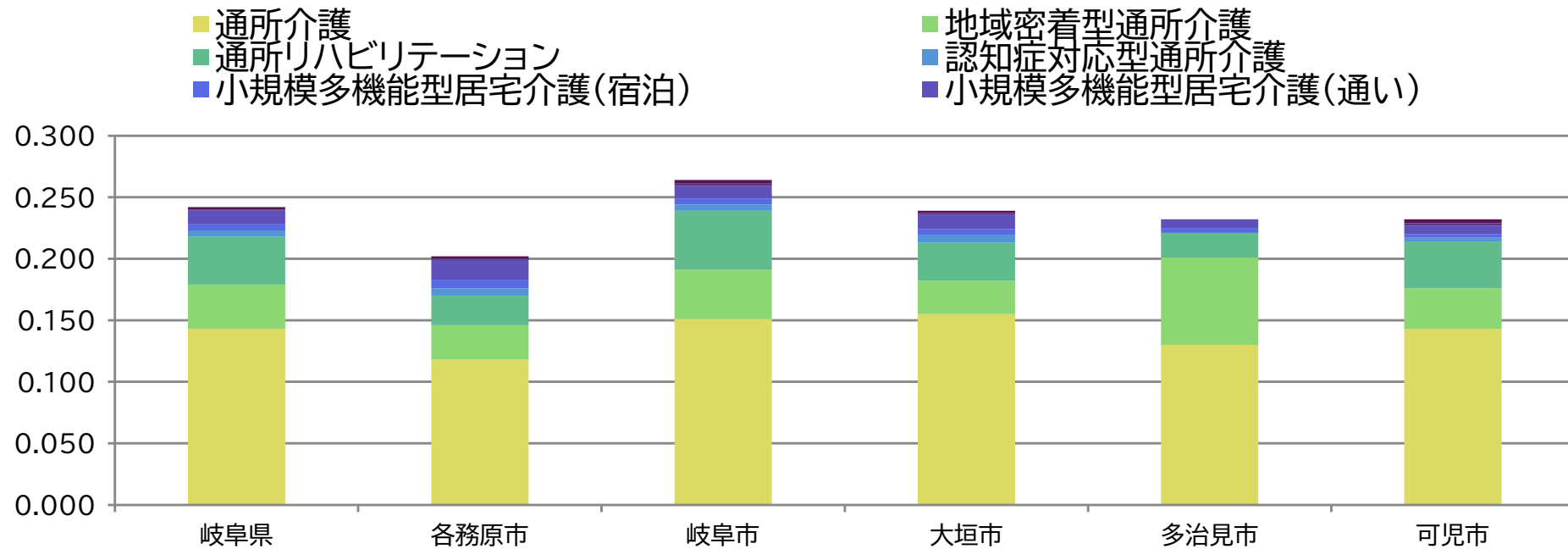
要支援・要介護者1人あたり定員(居住系サービス別)(令和6年)

■ 特定施設入居者生活介護 ■ 認知症対応型共同生活介護 ■ 地域密着型特定施設入居者生活介護



要支援・要介護者1人あたり定員	岐阜県	各務原市	岐阜市	大垣市	多治見市	可児市
特定施設入居者生活介護	0.014	0.013	0.009	0.019	0.041	0.009
認知症対応型共同生活介護	0.041	0.048	0.035	0.044	0.042	0.036
地域密着型特定居住系入居者生活介護	0.001	0.004	0.002	-	-	-
要支援・要介護者1人あたり定員合計	0.056	0.065	0.046	0.063	0.083	0.044

要支援・要介護者1人あたり定員(通所系サービス別)(令和6年)



要支援・要介護者1人あたり定員	岐阜県	各務原市	岐阜市	大垣市	多治見市	可児市
通所介護	0.143	0.118	0.151	0.155	0.130	0.143
地域密着型通所介護	0.036	0.028	0.040	0.027	0.071	0.033
通所リハビリテーション	0.039	0.024	0.048	0.031	0.020	0.038
認知症対応型通所介護	0.005	0.006	0.005	0.006	-	0.003
小規模多機能型居宅介護_宿泊	0.005	0.007	0.005	0.005	0.004	0.003
小規模多機能型居宅介護_通い	0.011	0.016	0.010	0.012	0.007	0.007
看護小規模多機能型居宅介護_宿泊	0.001	0.001	0.002	0.001	-	0.002
看護小規模多機能型居宅介護_通い	0.002	0.002	0.003	0.002	-	0.003
要支援・要介護者1人あたり定員合計	0.243	0.202	0.264	0.239	0.231	0.231