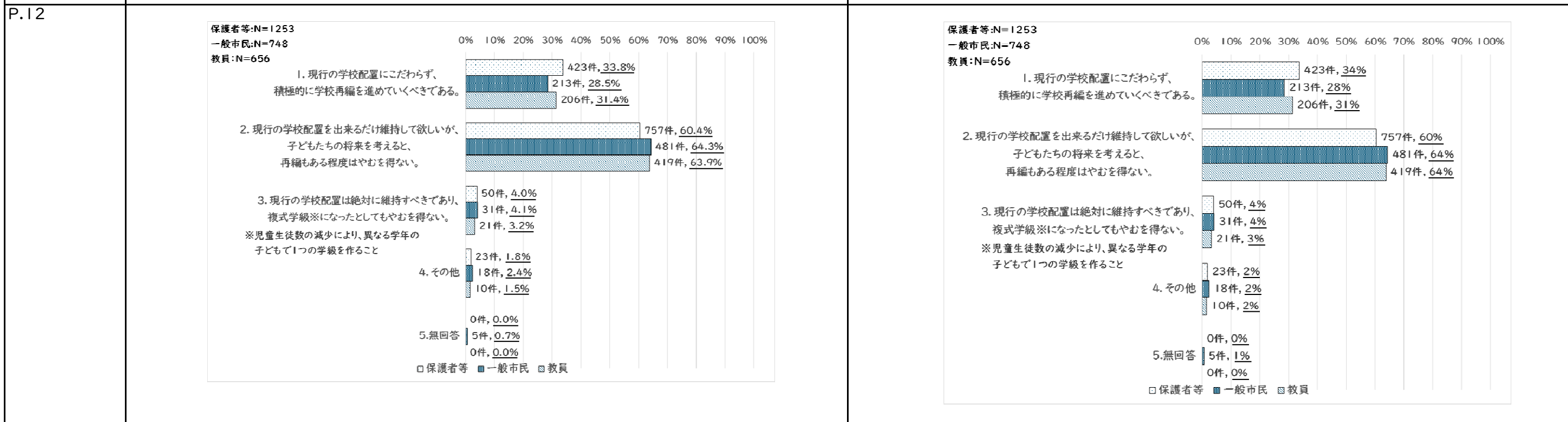
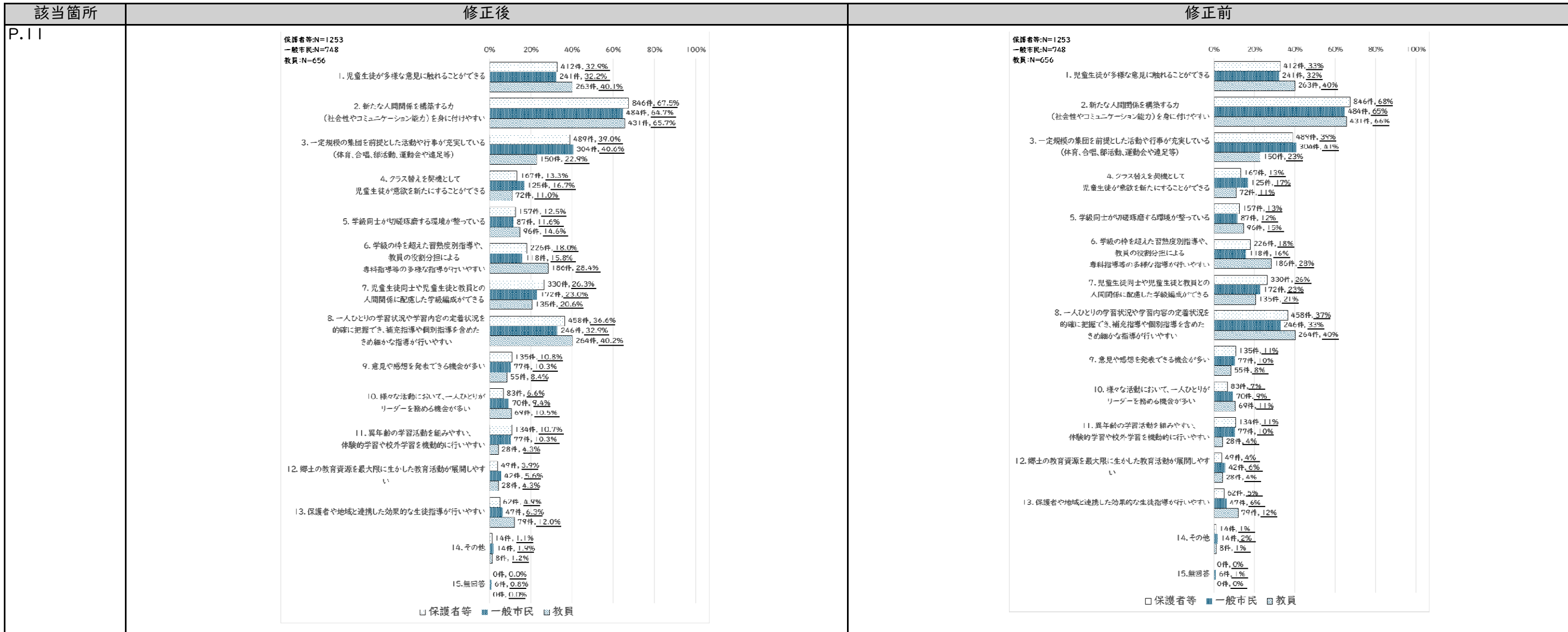


該当箇所	修正後	修正前																																																																																																								
表紙	令和8年4月 各務原市教育委員会	令和8年●月●日																																																																																																								
P.7	<table border="1"> <thead> <tr> <th>学校名</th> <th>全校生徒総数</th> <th>通常学級数</th> <th>学校名</th> <th>全校生徒総数</th> <th>通常学級数</th> </tr> </thead> <tbody> <tr> <td>那加中学校</td> <td>596人</td> <td>18</td> <td>鵜沼中学校</td> <td>497人</td> <td>15</td> </tr> <tr> <td>桜丘中学校</td> <td>321人</td> <td>10</td> <td>緑陽中学校</td> <td>311人</td> <td>10</td> </tr> <tr> <td>稲羽中学校</td> <td>266人</td> <td>9</td> <td>蘇原中学校</td> <td>645人</td> <td>19</td> </tr> <tr> <td>川島中学校</td> <td>406人</td> <td>12</td> <td>中央中学校</td> <td>744人</td> <td>22</td> </tr> </tbody> </table>	学校名	全校生徒総数	通常学級数	学校名	全校生徒総数	通常学級数	那加中学校	596人	18	鵜沼中学校	497人	15	桜丘中学校	321人	10	緑陽中学校	311人	10	稲羽中学校	266人	9	蘇原中学校	645人	19	川島中学校	406人	12	中央中学校	744人	22	<table border="1"> <thead> <tr> <th>学校名</th> <th>全校児童総数</th> <th>通常学級数</th> <th>学校名</th> <th>全校児童総数</th> <th>通常学級数</th> </tr> </thead> <tbody> <tr> <td>那加中学校</td> <td>596人</td> <td>18</td> <td>鵜沼中学校</td> <td>497人</td> <td>15</td> </tr> <tr> <td>桜丘中学校</td> <td>321人</td> <td>10</td> <td>緑陽中学校</td> <td>311人</td> <td>10</td> </tr> <tr> <td>稲羽中学校</td> <td>266人</td> <td>9</td> <td>蘇原中学校</td> <td>645人</td> <td>19</td> </tr> <tr> <td>川島中学校</td> <td>406人</td> <td>12</td> <td>中央中学校</td> <td>744人</td> <td>22</td> </tr> </tbody> </table>	学校名	全校児童総数	通常学級数	学校名	全校児童総数	通常学級数	那加中学校	596人	18	鵜沼中学校	497人	15	桜丘中学校	321人	10	緑陽中学校	311人	10	稲羽中学校	266人	9	蘇原中学校	645人	19	川島中学校	406人	12	中央中学校	744人	22																																												
学校名	全校生徒総数	通常学級数	学校名	全校生徒総数	通常学級数																																																																																																					
那加中学校	596人	18	鵜沼中学校	497人	15																																																																																																					
桜丘中学校	321人	10	緑陽中学校	311人	10																																																																																																					
稲羽中学校	266人	9	蘇原中学校	645人	19																																																																																																					
川島中学校	406人	12	中央中学校	744人	22																																																																																																					
学校名	全校児童総数	通常学級数	学校名	全校児童総数	通常学級数																																																																																																					
那加中学校	596人	18	鵜沼中学校	497人	15																																																																																																					
桜丘中学校	321人	10	緑陽中学校	311人	10																																																																																																					
稲羽中学校	266人	9	蘇原中学校	645人	19																																																																																																					
川島中学校	406人	12	中央中学校	744人	22																																																																																																					
P.8	<p>小学校の児童数の将来推計を確認すると、令和7年の7,231人から令和47年には4,108人と約4割減少する見込みである。</p> <p>【小学校 児童数の将来推移】</p> <table border="1"> <caption>小学校 児童数の将来推移 (実績値)</caption> <thead> <tr><th>年</th><th>児童数(人)</th></tr> </thead> <tbody> <tr><td>H27年</td><td>8,464</td></tr> <tr><td>R2年</td><td>7,909</td></tr> <tr><td>R7年</td><td>7,231</td></tr> </tbody> </table> <table border="1"> <caption>小学校 児童数の将来推計 (推計)</caption> <thead> <tr><th>年</th><th>児童数(人)</th></tr> </thead> <tbody> <tr><td>R12年</td><td>6,025</td></tr> <tr><td>R17年</td><td>5,708</td></tr> <tr><td>R22年</td><td>5,654</td></tr> <tr><td>R27年</td><td>5,480</td></tr> <tr><td>R32年</td><td>5,150</td></tr> <tr><td>R37年</td><td>4,764</td></tr> <tr><td>R42年</td><td>4,415</td></tr> <tr><td>R47年</td><td>4,108</td></tr> </tbody> </table> <p>※数値は将来推計6パターンの平均値</p> <p>中学校の生徒数の将来推計を確認すると、令和7年の3,786人から令和47年には2,223人と約4割減少する見込みである。</p> <p>【中学校 生徒数の将来推移】</p> <table border="1"> <caption>中学校 生徒数の将来推移 (実績値)</caption> <thead> <tr><th>年</th><th>生徒数(人)</th></tr> </thead> <tbody> <tr><td>H27年</td><td>4,271</td></tr> <tr><td>R2年</td><td>4,059</td></tr> <tr><td>R7年</td><td>3,786</td></tr> </tbody> </table> <table border="1"> <caption>中学校 生徒数の将来推計 (推計)</caption> <thead> <tr><th>年</th><th>生徒数(人)</th></tr> </thead> <tbody> <tr><td>R12年</td><td>3,706</td></tr> <tr><td>R17年</td><td>2,929</td></tr> <tr><td>R22年</td><td>3,003</td></tr> <tr><td>R27年</td><td>2,887</td></tr> <tr><td>R32年</td><td>2,806</td></tr> <tr><td>R37年</td><td>2,590</td></tr> <tr><td>R42年</td><td>2,394</td></tr> <tr><td>R47年</td><td>2,223</td></tr> </tbody> </table> <p>※数値は将来推計6パターンの平均値</p>	年	児童数(人)	H27年	8,464	R2年	7,909	R7年	7,231	年	児童数(人)	R12年	6,025	R17年	5,708	R22年	5,654	R27年	5,480	R32年	5,150	R37年	4,764	R42年	4,415	R47年	4,108	年	生徒数(人)	H27年	4,271	R2年	4,059	R7年	3,786	年	生徒数(人)	R12年	3,706	R17年	2,929	R22年	3,003	R27年	2,887	R32年	2,806	R37年	2,590	R42年	2,394	R47年	2,223	<p>小学校の児童数の将来推計を確認すると、令和7年の7,277人から令和47年には4,108人と約4割減少する見込みである。</p> <p>【小学校 児童数の将来推移】</p> <table border="1"> <caption>小学校 児童数の将来推移 (実績値)</caption> <thead> <tr><th>年</th><th>児童数(人)</th></tr> </thead> <tbody> <tr><td>H27年</td><td>8,596</td></tr> <tr><td>R2年</td><td>7,995</td></tr> <tr><td>R7年</td><td>7,277</td></tr> </tbody> </table> <table border="1"> <caption>小学校 児童数の将来推計 (推計)</caption> <thead> <tr><th>年</th><th>児童数(人)</th></tr> </thead> <tbody> <tr><td>R12年</td><td>6,025</td></tr> <tr><td>R17年</td><td>5,708</td></tr> <tr><td>R22年</td><td>5,654</td></tr> <tr><td>R27年</td><td>5,480</td></tr> <tr><td>R32年</td><td>5,150</td></tr> <tr><td>R37年</td><td>4,764</td></tr> <tr><td>R42年</td><td>4,415</td></tr> <tr><td>R47年</td><td>4,108</td></tr> </tbody> </table> <p>※数値は将来推計6パターンの平均値</p> <p>中学校の生徒数の将来推計を確認すると、令和7年の3,938人から令和47年には2,223人と約4割減少する見込みである。</p> <p>【中学校 生徒数の将来推移】</p> <table border="1"> <caption>中学校 生徒数の将来推移 (実績値)</caption> <thead> <tr><th>年</th><th>生徒数(人)</th></tr> </thead> <tbody> <tr><td>H27年</td><td>4,507</td></tr> <tr><td>R2年</td><td>4,276</td></tr> <tr><td>R7年</td><td>3,937</td></tr> </tbody> </table> <table border="1"> <caption>中学校 生徒数の将来推計 (推計)</caption> <thead> <tr><th>年</th><th>生徒数(人)</th></tr> </thead> <tbody> <tr><td>R12年</td><td>3,706</td></tr> <tr><td>R17年</td><td>2,929</td></tr> <tr><td>R22年</td><td>3,003</td></tr> <tr><td>R27年</td><td>2,887</td></tr> <tr><td>R32年</td><td>2,806</td></tr> <tr><td>R37年</td><td>2,590</td></tr> <tr><td>R42年</td><td>2,394</td></tr> <tr><td>R47年</td><td>2,223</td></tr> </tbody> </table> <p>※数値は将来推計6パターンの平均値</p>	年	児童数(人)	H27年	8,596	R2年	7,995	R7年	7,277	年	児童数(人)	R12年	6,025	R17年	5,708	R22年	5,654	R27年	5,480	R32年	5,150	R37年	4,764	R42年	4,415	R47年	4,108	年	生徒数(人)	H27年	4,507	R2年	4,276	R7年	3,937	年	生徒数(人)	R12年	3,706	R17年	2,929	R22年	3,003	R27年	2,887	R32年	2,806	R37年	2,590	R42年	2,394	R47年	2,223
年	児童数(人)																																																																																																									
H27年	8,464																																																																																																									
R2年	7,909																																																																																																									
R7年	7,231																																																																																																									
年	児童数(人)																																																																																																									
R12年	6,025																																																																																																									
R17年	5,708																																																																																																									
R22年	5,654																																																																																																									
R27年	5,480																																																																																																									
R32年	5,150																																																																																																									
R37年	4,764																																																																																																									
R42年	4,415																																																																																																									
R47年	4,108																																																																																																									
年	生徒数(人)																																																																																																									
H27年	4,271																																																																																																									
R2年	4,059																																																																																																									
R7年	3,786																																																																																																									
年	生徒数(人)																																																																																																									
R12年	3,706																																																																																																									
R17年	2,929																																																																																																									
R22年	3,003																																																																																																									
R27年	2,887																																																																																																									
R32年	2,806																																																																																																									
R37年	2,590																																																																																																									
R42年	2,394																																																																																																									
R47年	2,223																																																																																																									
年	児童数(人)																																																																																																									
H27年	8,596																																																																																																									
R2年	7,995																																																																																																									
R7年	7,277																																																																																																									
年	児童数(人)																																																																																																									
R12年	6,025																																																																																																									
R17年	5,708																																																																																																									
R22年	5,654																																																																																																									
R27年	5,480																																																																																																									
R32年	5,150																																																																																																									
R37年	4,764																																																																																																									
R42年	4,415																																																																																																									
R47年	4,108																																																																																																									
年	生徒数(人)																																																																																																									
H27年	4,507																																																																																																									
R2年	4,276																																																																																																									
R7年	3,937																																																																																																									
年	生徒数(人)																																																																																																									
R12年	3,706																																																																																																									
R17年	2,929																																																																																																									
R22年	3,003																																																																																																									
R27年	2,887																																																																																																									
R32年	2,806																																																																																																									
R37年	2,590																																																																																																									
R42年	2,394																																																																																																									
R47年	2,223																																																																																																									



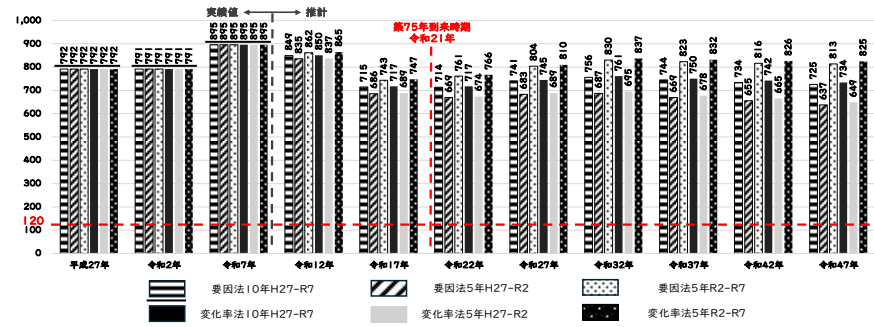
該当箇所	修正後	修正前																																																																																																								
P.14	<p>保護者等: N=1253 一般市民: N=748 教員: N=656</p> <table border="1"> <caption>修正後の調査結果 (P.14)</caption> <thead> <tr> <th>項目</th> <th>保護者等</th> <th>一般市民</th> <th>教員</th> </tr> </thead> <tbody> <tr><td>1. 子どもたちの適正な通学環境の確保 (歩道・歩道・交通手段・安全)</td><td>586件, 89.3%</td><td>567件, 91.8%</td><td>1204件, 96.1%</td></tr> <tr><td>2. 進学先の変更等による子どもたちの人間関係づくりや心身の負担軽減(ケア)</td><td>316件, 48.2%</td><td>334件, 49.7%</td><td>657件, 52.4%</td></tr> <tr><td>3. 一定規模の児童・生徒数及び学級数の確保</td><td>226件, 34.8%</td><td>173件, 23.1%</td><td>318件, 25.4%</td></tr> <tr><td>4. 学校と地域、コミュニティのつながりが強いこと</td><td>81件, 12.0%</td><td>96件, 12.8%</td><td>112件, 8.9%</td></tr> <tr><td>5. 保護者や地域住民への十分な説明</td><td>301件, 45.5%</td><td>201件, 26.9%</td><td>325件, 25.9%</td></tr> <tr><td>6. 避難所・避難場所の確保</td><td>43件, 6.4%</td><td>112件, 15.0%</td><td>125件, 10.0%</td></tr> <tr><td>7. 義務教育9年間を通した自由なカリキュラム</td><td>75件, 11.4%</td><td>121件, 16.2%</td><td>197件, 15.7%</td></tr> <tr><td>8. 学校跡地の有効な活用案の検討</td><td>33件, 5.0%</td><td>86件, 11.5%</td><td>104件, 8.3%</td></tr> <tr><td>9. 自治会の区切りと校区の区切りをできるだけ合わせること</td><td>45件, 6.7%</td><td>88件, 11.8%</td><td>130件, 10.4%</td></tr> <tr><td>10. 学校の新築又は建替による充実した学習環境</td><td>127件, 19.4%</td><td>114件, 15.2%</td><td>316件, 25.2%</td></tr> <tr><td>11. その他</td><td>5件, 0.5%</td><td>7件, 0.9%</td><td>19件, 1.5%</td></tr> <tr><td>12. 無回答</td><td>0件, 0.0%</td><td>12件, 1.6%</td><td>0件, 0.0%</td></tr> </tbody> </table>	項目	保護者等	一般市民	教員	1. 子どもたちの適正な通学環境の確保 (歩道・歩道・交通手段・安全)	586件, 89.3%	567件, 91.8%	1204件, 96.1%	2. 進学先の変更等による子どもたちの人間関係づくりや心身の負担軽減(ケア)	316件, 48.2%	334件, 49.7%	657件, 52.4%	3. 一定規模の児童・生徒数及び学級数の確保	226件, 34.8%	173件, 23.1%	318件, 25.4%	4. 学校と地域、コミュニティのつながりが強いこと	81件, 12.0%	96件, 12.8%	112件, 8.9%	5. 保護者や地域住民への十分な説明	301件, 45.5%	201件, 26.9%	325件, 25.9%	6. 避難所・避難場所の確保	43件, 6.4%	112件, 15.0%	125件, 10.0%	7. 義務教育9年間を通した自由なカリキュラム	75件, 11.4%	121件, 16.2%	197件, 15.7%	8. 学校跡地の有効な活用案の検討	33件, 5.0%	86件, 11.5%	104件, 8.3%	9. 自治会の区切りと校区の区切りをできるだけ合わせること	45件, 6.7%	88件, 11.8%	130件, 10.4%	10. 学校の新築又は建替による充実した学習環境	127件, 19.4%	114件, 15.2%	316件, 25.2%	11. その他	5件, 0.5%	7件, 0.9%	19件, 1.5%	12. 無回答	0件, 0.0%	12件, 1.6%	0件, 0.0%	<p>保護者等: N=1253 一般市民: N=748 教員: N=656</p> <table border="1"> <caption>修正前の調査結果 (P.14)</caption> <thead> <tr> <th>項目</th> <th>保護者等</th> <th>一般市民</th> <th>教員</th> </tr> </thead> <tbody> <tr><td>1. 子どもたちの適正な通学環境の確保 (歩道・歩道・交通手段・安全)</td><td>586件, 89%</td><td>567件, 92%</td><td>1204件, 96%</td></tr> <tr><td>2. 進学先の変更等による子どもたちの人間関係づくりや心身の負担軽減(ケア)</td><td>316件, 48%</td><td>334件, 45%</td><td>657件, 52%</td></tr> <tr><td>3. 一定規模の児童・生徒数及び学級数の確保</td><td>226件, 35%</td><td>173件, 23%</td><td>318件, 25%</td></tr> <tr><td>4. 学校と地域、コミュニティのつながりが強いこと</td><td>81件, 12%</td><td>96件, 13%</td><td>112件, 9%</td></tr> <tr><td>5. 保護者や地域住民への十分な説明</td><td>301件, 46%</td><td>201件, 27%</td><td>325件, 26%</td></tr> <tr><td>6. 避難所・避難場所の確保</td><td>43件, 7%</td><td>112件, 15%</td><td>125件, 10%</td></tr> <tr><td>7. 義務教育9年間を通した自由なカリキュラム</td><td>75件, 11%</td><td>121件, 16%</td><td>197件, 16%</td></tr> <tr><td>8. 学校跡地の有効な活用案の検討</td><td>33件, 5%</td><td>86件, 11%</td><td>104件, 8%</td></tr> <tr><td>9. 自治会の区切りと校区の区切りをできるだけ合わせること</td><td>45件, 7%</td><td>88件, 12%</td><td>130件, 10%</td></tr> <tr><td>10. 学校の新築又は建替による充実した学習環境</td><td>127件, 19%</td><td>114件, 15%</td><td>316件, 25%</td></tr> <tr><td>11. その他</td><td>5件, 1%</td><td>7件, 1%</td><td>19件, 1%</td></tr> <tr><td>12. 無回答</td><td>0件, 0%</td><td>12件, 2%</td><td>0件, 0%</td></tr> </tbody> </table>	項目	保護者等	一般市民	教員	1. 子どもたちの適正な通学環境の確保 (歩道・歩道・交通手段・安全)	586件, 89%	567件, 92%	1204件, 96%	2. 進学先の変更等による子どもたちの人間関係づくりや心身の負担軽減(ケア)	316件, 48%	334件, 45%	657件, 52%	3. 一定規模の児童・生徒数及び学級数の確保	226件, 35%	173件, 23%	318件, 25%	4. 学校と地域、コミュニティのつながりが強いこと	81件, 12%	96件, 13%	112件, 9%	5. 保護者や地域住民への十分な説明	301件, 46%	201件, 27%	325件, 26%	6. 避難所・避難場所の確保	43件, 7%	112件, 15%	125件, 10%	7. 義務教育9年間を通した自由なカリキュラム	75件, 11%	121件, 16%	197件, 16%	8. 学校跡地の有効な活用案の検討	33件, 5%	86件, 11%	104件, 8%	9. 自治会の区切りと校区の区切りをできるだけ合わせること	45件, 7%	88件, 12%	130件, 10%	10. 学校の新築又は建替による充実した学習環境	127件, 19%	114件, 15%	316件, 25%	11. その他	5件, 1%	7件, 1%	19件, 1%	12. 無回答	0件, 0%	12件, 2%	0件, 0%
項目	保護者等	一般市民	教員																																																																																																							
1. 子どもたちの適正な通学環境の確保 (歩道・歩道・交通手段・安全)	586件, 89.3%	567件, 91.8%	1204件, 96.1%																																																																																																							
2. 進学先の変更等による子どもたちの人間関係づくりや心身の負担軽減(ケア)	316件, 48.2%	334件, 49.7%	657件, 52.4%																																																																																																							
3. 一定規模の児童・生徒数及び学級数の確保	226件, 34.8%	173件, 23.1%	318件, 25.4%																																																																																																							
4. 学校と地域、コミュニティのつながりが強いこと	81件, 12.0%	96件, 12.8%	112件, 8.9%																																																																																																							
5. 保護者や地域住民への十分な説明	301件, 45.5%	201件, 26.9%	325件, 25.9%																																																																																																							
6. 避難所・避難場所の確保	43件, 6.4%	112件, 15.0%	125件, 10.0%																																																																																																							
7. 義務教育9年間を通した自由なカリキュラム	75件, 11.4%	121件, 16.2%	197件, 15.7%																																																																																																							
8. 学校跡地の有効な活用案の検討	33件, 5.0%	86件, 11.5%	104件, 8.3%																																																																																																							
9. 自治会の区切りと校区の区切りをできるだけ合わせること	45件, 6.7%	88件, 11.8%	130件, 10.4%																																																																																																							
10. 学校の新築又は建替による充実した学習環境	127件, 19.4%	114件, 15.2%	316件, 25.2%																																																																																																							
11. その他	5件, 0.5%	7件, 0.9%	19件, 1.5%																																																																																																							
12. 無回答	0件, 0.0%	12件, 1.6%	0件, 0.0%																																																																																																							
項目	保護者等	一般市民	教員																																																																																																							
1. 子どもたちの適正な通学環境の確保 (歩道・歩道・交通手段・安全)	586件, 89%	567件, 92%	1204件, 96%																																																																																																							
2. 進学先の変更等による子どもたちの人間関係づくりや心身の負担軽減(ケア)	316件, 48%	334件, 45%	657件, 52%																																																																																																							
3. 一定規模の児童・生徒数及び学級数の確保	226件, 35%	173件, 23%	318件, 25%																																																																																																							
4. 学校と地域、コミュニティのつながりが強いこと	81件, 12%	96件, 13%	112件, 9%																																																																																																							
5. 保護者や地域住民への十分な説明	301件, 46%	201件, 27%	325件, 26%																																																																																																							
6. 避難所・避難場所の確保	43件, 7%	112件, 15%	125件, 10%																																																																																																							
7. 義務教育9年間を通した自由なカリキュラム	75件, 11%	121件, 16%	197件, 16%																																																																																																							
8. 学校跡地の有効な活用案の検討	33件, 5%	86件, 11%	104件, 8%																																																																																																							
9. 自治会の区切りと校区の区切りをできるだけ合わせること	45件, 7%	88件, 12%	130件, 10%																																																																																																							
10. 学校の新築又は建替による充実した学習環境	127件, 19%	114件, 15%	316件, 25%																																																																																																							
11. その他	5件, 1%	7件, 1%	19件, 1%																																																																																																							
12. 無回答	0件, 0%	12件, 2%	0件, 0%																																																																																																							
P.16	<p>中央教育審議会は令和3年1月に取りまとめた『令和の日本型学校教育』の構築を目指して～全ての子供たちの可能性を引き出す、個別最適な学びと、協働的な学びの実現～(答申)」において、「令和の日本型学校教育」の姿と構築に向けた今後の方向性を次のとおり示している。</p>	<p>中央教育審議会は令和3年1月に取りまとめた『令和の日本型学校教育』の構築を目指して～全ての子供たちの可能性を引き出す、個別最適な学びと、協働的な学びの実現～(答申)」において、「令和の日本型学校教育」の姿と構築に向けた今後の方向性を次のとおり示している。</p>																																																																																																								
P.18	<p>国は小中学校及び義務教育学校の規模の標準について、学級数により次のとおり設定している。</p>	<p>国は小中学校及び義務教育学校の規模の標準について、学級数により次のとおり設定している。</p>																																																																																																								
P.20	<p>国は平成28年12月に策定した「小中一貫した教育課程の編成・実施に関する手引」において、小中一貫教育が求められる背景や目的等について次のとおり示している。</p>	<p>国は平成28年12月に策定した「小中一貫した教育課程の編成・実施に関する手引」において、小中一貫教育が求められる背景や目的等について次のとおり示している。</p>																																																																																																								
P.30	<p>国は、小中学校及び義務教育学校の学級規模の標準について、次のとおり設定している。</p>	<p>国は、小中学校及び義務教育学校の学級規模の標準について、次のとおり設定している。</p>																																																																																																								
P.33	<p>学校再編を検討するにあたっては、進学先の変更等による子どもたちの人間関係づくりや心身の負担軽減が重要であることも踏まえて、原則として現小学校区を維持しながら、現中学校区内での再編を検討していくこととする。ただし、学校区を変更することで将来的に適切な教育環境の確保が実現できると想定される場合については、柔軟に検討を行うものとする。</p>	<p>学校再編を検討するにあたっては、進学先の変更等による子どもたちの人間関係づくりや心身の負担軽減が重要であることも踏まえて、原則として現中学校区内での再編を検討していくこととする。ただし、中学校区を変更することで将来的に適切な教育環境の確保が実現できると想定される場合については、柔軟に検討を行うものとする。</p>																																																																																																								
P.35	<table border="1"> <tr> <td data-bbox="457 1711 569 1921">利点</td> <td data-bbox="569 1711 854 1921">常に児童生徒の交流ができるだけでなく、教職員の日常的な連携や協力体制も構築できる</td> <td data-bbox="854 1711 1139 1921">教職員や児童生徒の行き来が短時間でできるため、児童生徒の交流や小学校・中学校の教職員の「乗り入れ指導」が容易になる</td> <td data-bbox="1139 1711 1424 1921">教職員や児童生徒の行き来に時間がかかるが、小中一貫教育の実施が可能である。既存施設のまま実施ができる</td> </tr> </table>	利点	常に児童生徒の交流ができるだけでなく、教職員の日常的な連携や協力体制も構築できる	教職員や児童生徒の行き来が短時間でできるため、児童生徒の交流や小学校・中学校の教職員の「乗り入れ指導」が容易になる	教職員や児童生徒の行き来に時間がかかるが、小中一貫教育の実施が可能である。既存施設のまま実施ができる	<table border="1"> <tr> <td data-bbox="1697 1711 1810 1921">利点</td> <td data-bbox="1810 1711 2095 1921">常に児童生徒の交流ができるだけでなく、教職員の日常的な連携や協力体制も構築できる。</td> <td data-bbox="2095 1711 2380 1921">教職員や児童生徒の行き来が短時間でできるため、児童生徒の交流や小学校・中学校の教職員の「乗り入れ指導」が容易になる。</td> <td data-bbox="2380 1711 2665 1921">教職員や児童生徒の行き来に時間がかかるが、小中一貫教育の実施が可能である。既存施設のまま実施ができる。</td> </tr> </table>	利点	常に児童生徒の交流ができるだけでなく、教職員の日常的な連携や協力体制も構築できる。	教職員や児童生徒の行き来が短時間でできるため、児童生徒の交流や小学校・中学校の教職員の「乗り入れ指導」が容易になる。	教職員や児童生徒の行き来に時間がかかるが、小中一貫教育の実施が可能である。既存施設のまま実施ができる。																																																																																																
利点	常に児童生徒の交流ができるだけでなく、教職員の日常的な連携や協力体制も構築できる	教職員や児童生徒の行き来が短時間でできるため、児童生徒の交流や小学校・中学校の教職員の「乗り入れ指導」が容易になる	教職員や児童生徒の行き来に時間がかかるが、小中一貫教育の実施が可能である。既存施設のまま実施ができる																																																																																																							
利点	常に児童生徒の交流ができるだけでなく、教職員の日常的な連携や協力体制も構築できる。	教職員や児童生徒の行き来が短時間でできるため、児童生徒の交流や小学校・中学校の教職員の「乗り入れ指導」が容易になる。	教職員や児童生徒の行き来に時間がかかるが、小中一貫教育の実施が可能である。既存施設のまま実施ができる。																																																																																																							

該当箇所

P.39

修正後

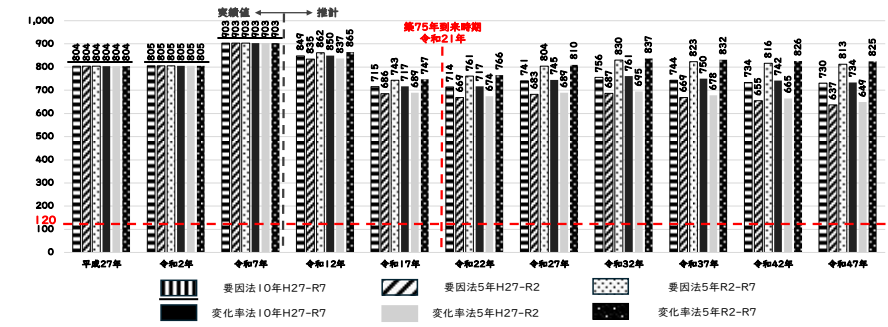
児童数の推計



	令和7年	令和12年	令和17年	令和22年	令和27年	令和32年	令和37年	令和42年	令和47年
要因法10年 H27-R7	895	849	715	714	741	756	744	734	725
要因法5年 H27-R2	895	835	686	669	683	687	669	655	637
要因法5年 R2-R7	895	862	743	761	804	830	823	816	813
変化率法10年 H27-R7	895	850	717	717	745	761	750	742	734
変化率法5年 H27-R2	895	837	689	674	689	695	678	665	649
変化率法5年 R2-R7	895	865	747	766	810	837	832	826	825

修正前

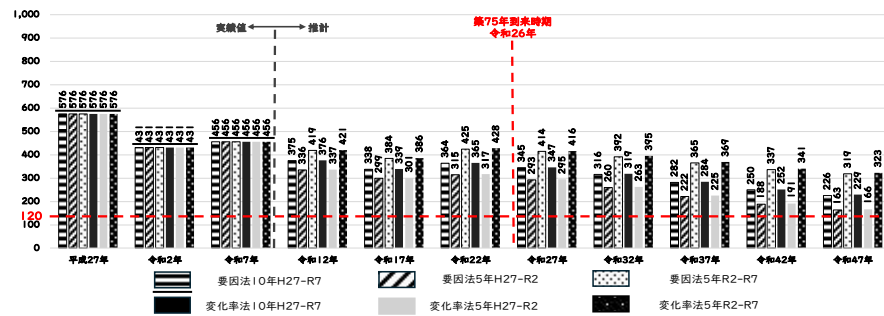
児童数の推計



	令和7年	令和12年	令和17年	令和22年	令和27年	令和32年	令和37年	令和42年	令和47年
要因法10年 H27-R7	903	849	715	714	741	756	744	734	730
要因法5年 H27-R2	903	835	686	669	683	687	669	655	637
要因法5年 R2-R7	903	862	743	761	804	830	823	816	813
変化率法10年 H27-R7	903	850	717	717	745	761	750	742	734
変化率法5年 H27-R2	903	837	689	674	689	695	678	665	649
変化率法5年 R2-R7	903	865	747	766	810	837	832	826	825

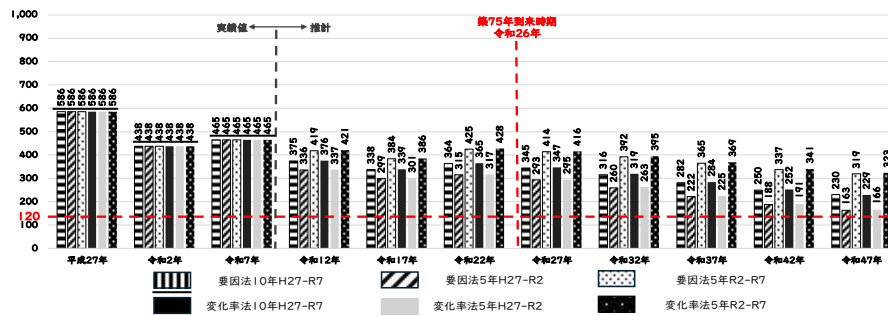
P.40

児童数の推計



	令和7年	令和12年	令和17年	令和22年	令和27年	令和32年	令和37年	令和42年	令和47年
要因法10年 H27-R7	456	375	338	364	345	316	282	250	226
要因法5年 H27-R2	456	336	299	315	293	260	222	188	163
要因法5年 R2-R7	456	419	384	425	414	392	365	337	319
変化率法10年 H27-R7	456	376	339	365	347	319	284	252	229
変化率法5年 H27-R2	456	337	301	317	295	263	225	191	166
変化率法5年 R2-R7	456	421	386	428	416	395	369	341	323

児童数の推計

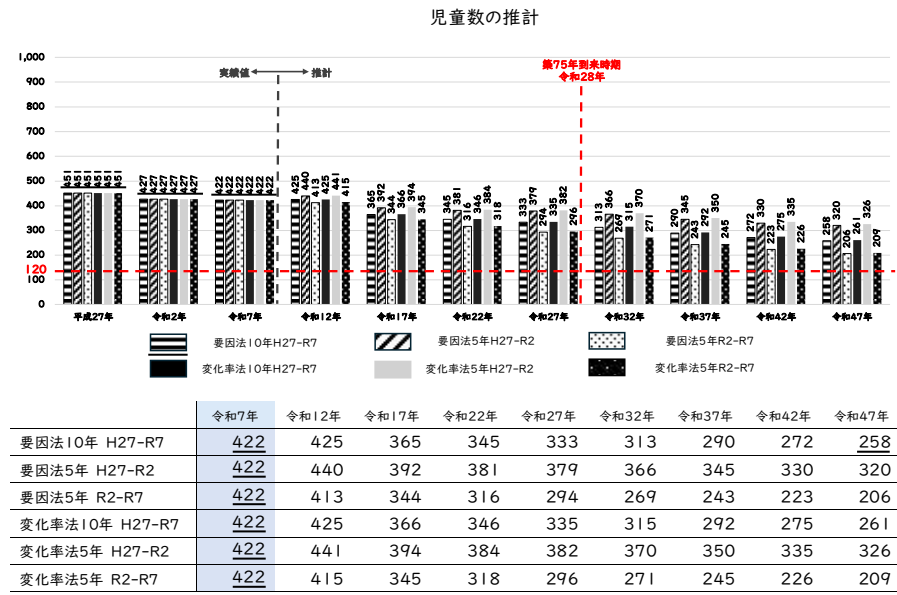


	令和7年	令和12年	令和17年	令和22年	令和27年	令和32年	令和37年	令和42年	令和47年
要因法10年 H27-R7	465	375	338	364	345	316	282	250	230
要因法5年 H27-R2	465	336	299	315	293	260	222	188	163
要因法5年 R2-R7	465	419	384	425	414	392	365	337	319
変化率法10年 H27-R7	465	376	339	365	347	319	284	252	229
変化率法5年 H27-R2	465	337	301	317	295	263	225	191	166
変化率法5年 R2-R7	465	421	386	428	416	395	369	341	323

該当箇所

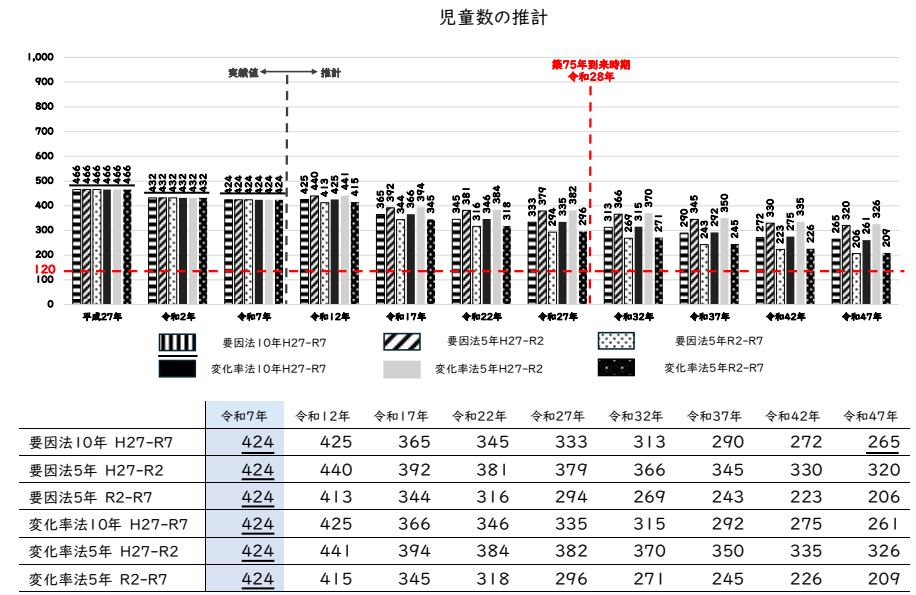
P.41

修正後



○減少傾向であるが、学校施設が建替時期を迎える令和28年からしばらくは学校規模に課題はないが、令和47年以降は推計手法により、小規模校に該当する。

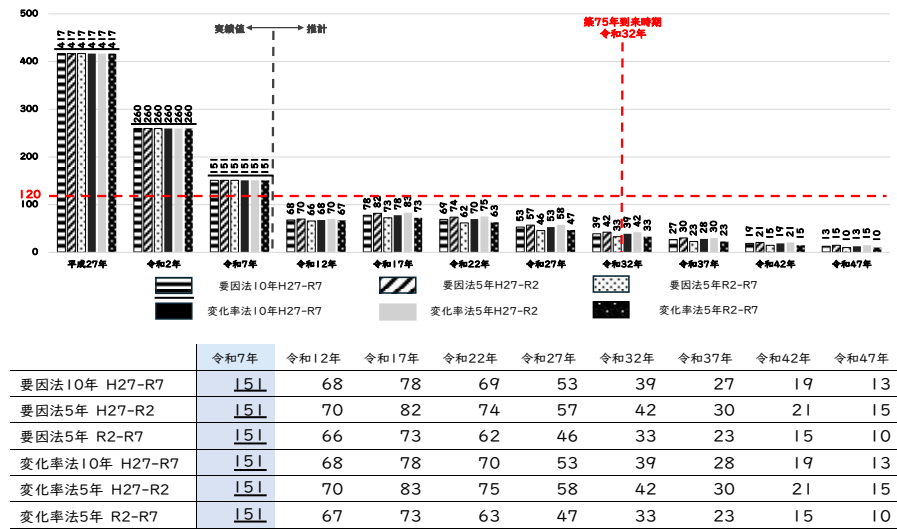
修正前



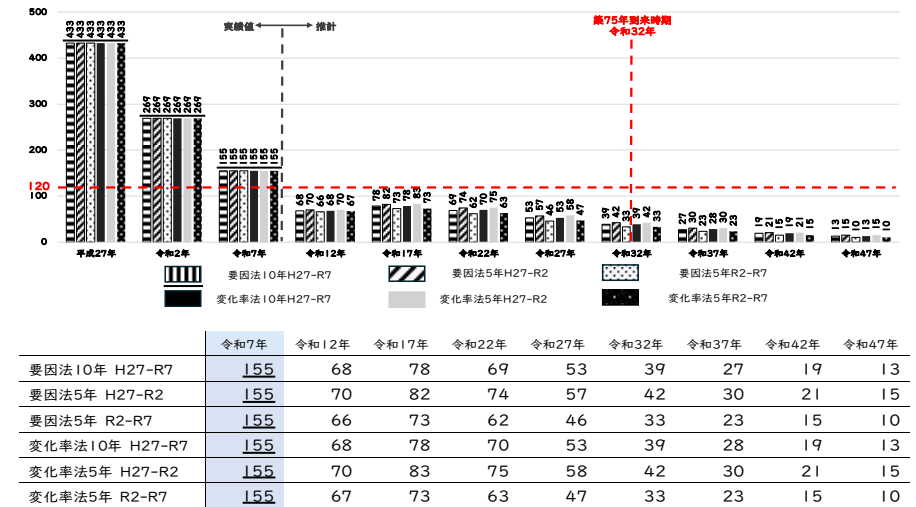
○減少傾向であるが、学校施設が建替時期を迎える令和28年からしばらくは学校規模に課題はないが、令和42年以降は推計手法により、小規模校に該当する。

P.42

児童数の推計



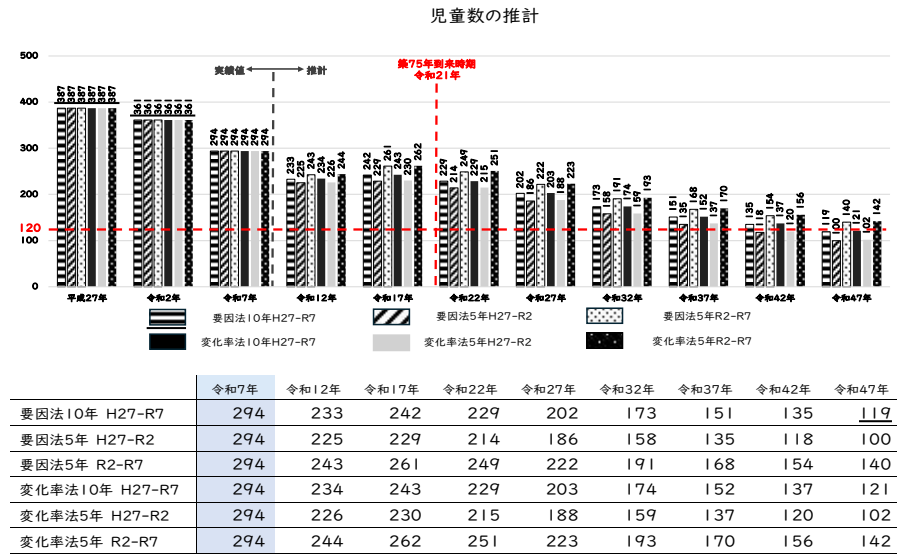
児童数の推計



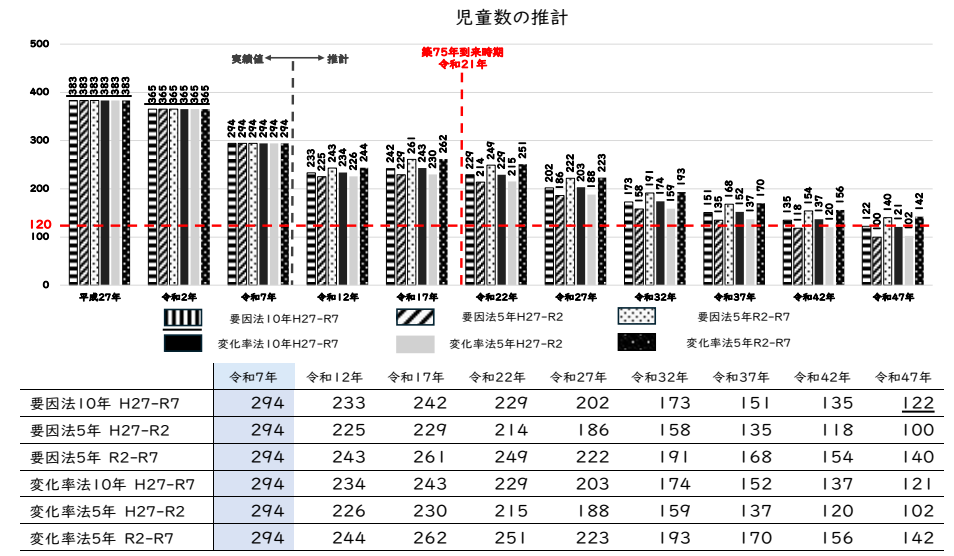
該当箇所

P.43

修正後

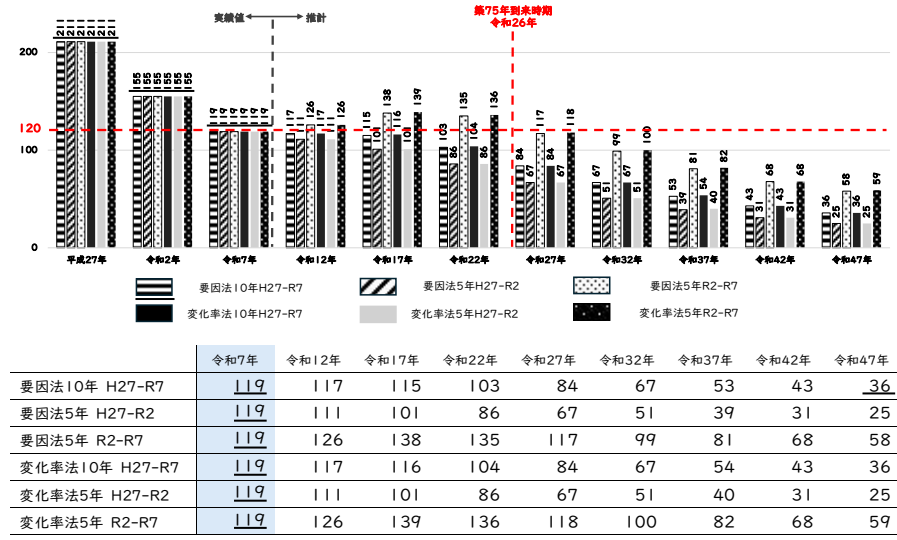


修正前

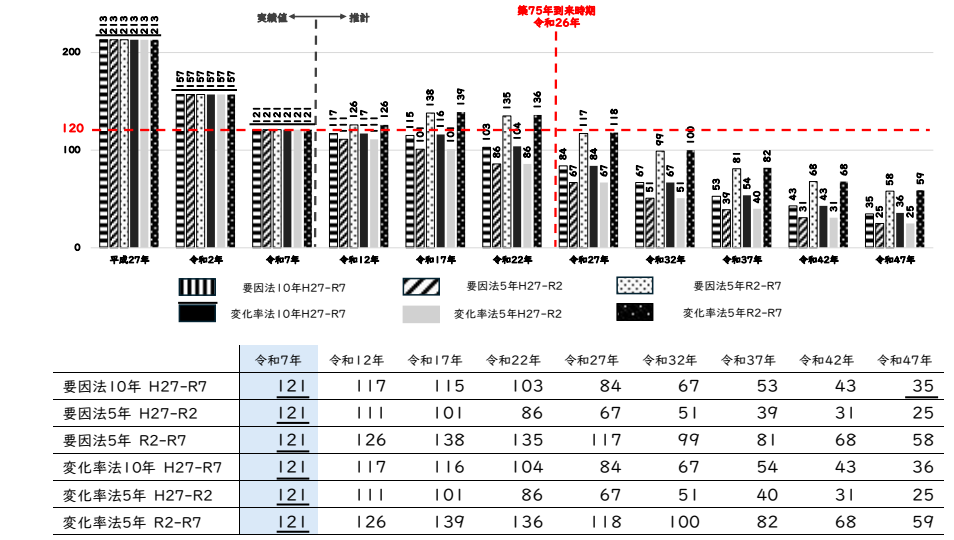


P.44

修正後



修正前



○令和7年時点で120人を下回っており、適正化すべき小規模校に該当している。以降も、減少傾向である。

○減少傾向であり、学校施設が建替時期を迎える令和26年より前の令和12年には児童数が120人を下回り、適正化すべき小規模校に該当する。

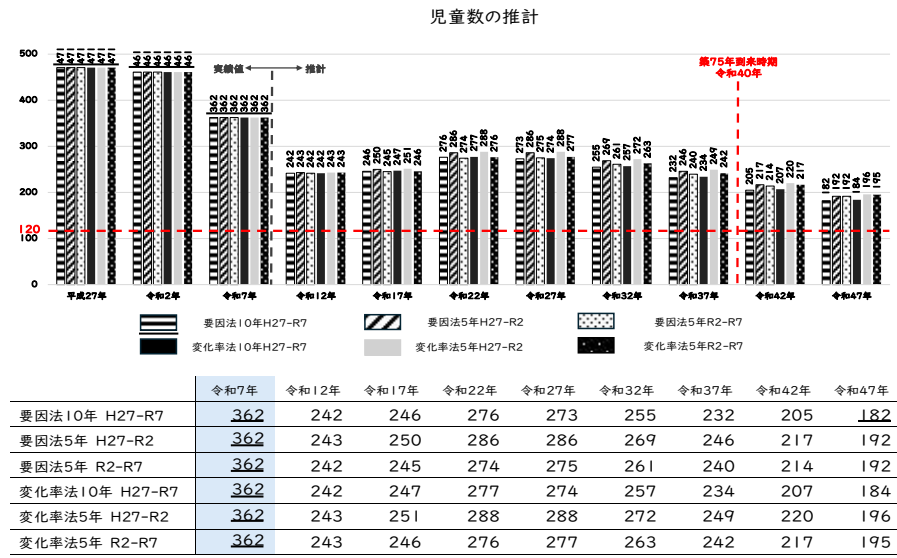
該当箇所	修正後	修正前																																																																																																																																												
P.45	<p>児童数の推計</p> <table border="1"> <thead> <tr> <th></th> <th>令和7年</th> <th>令和12年</th> <th>令和17年</th> <th>令和22年</th> <th>令和27年</th> <th>令和32年</th> <th>令和37年</th> <th>令和42年</th> <th>令和47年</th> </tr> </thead> <tbody> <tr> <td>要因法10年 H27-R7</td> <td>710</td> <td>628</td> <td>565</td> <td>533</td> <td>527</td> <td>514</td> <td>491</td> <td>461</td> <td>422</td> </tr> <tr> <td>要因法5年 H27-R2</td> <td>710</td> <td>643</td> <td>589</td> <td>559</td> <td>551</td> <td>539</td> <td>518</td> <td>484</td> <td>446</td> </tr> <tr> <td>要因法5年 R2-R7</td> <td>710</td> <td>610</td> <td>537</td> <td>502</td> <td>496</td> <td>479</td> <td>455</td> <td>426</td> <td>387</td> </tr> <tr> <td>変化率法10年 H27-R7</td> <td>710</td> <td>629</td> <td>567</td> <td>535</td> <td>530</td> <td>517</td> <td>496</td> <td>466</td> <td>428</td> </tr> <tr> <td>変化率法5年 H27-R2</td> <td>710</td> <td>644</td> <td>592</td> <td>563</td> <td>556</td> <td>545</td> <td>525</td> <td>492</td> <td>454</td> </tr> <tr> <td>変化率法5年 R2-R7</td> <td>710</td> <td>612</td> <td>539</td> <td>505</td> <td>499</td> <td>483</td> <td>460</td> <td>431</td> <td>393</td> </tr> </tbody> </table>		令和7年	令和12年	令和17年	令和22年	令和27年	令和32年	令和37年	令和42年	令和47年	要因法10年 H27-R7	710	628	565	533	527	514	491	461	422	要因法5年 H27-R2	710	643	589	559	551	539	518	484	446	要因法5年 R2-R7	710	610	537	502	496	479	455	426	387	変化率法10年 H27-R7	710	629	567	535	530	517	496	466	428	変化率法5年 H27-R2	710	644	592	563	556	545	525	492	454	変化率法5年 R2-R7	710	612	539	505	499	483	460	431	393	<p>児童数の推計</p> <table border="1"> <thead> <tr> <th></th> <th>令和7年</th> <th>令和12年</th> <th>令和17年</th> <th>令和22年</th> <th>令和27年</th> <th>令和32年</th> <th>令和37年</th> <th>令和42年</th> <th>令和47年</th> </tr> </thead> <tbody> <tr> <td>要因法10年 H27-R7</td> <td>711</td> <td>628</td> <td>565</td> <td>533</td> <td>527</td> <td>514</td> <td>491</td> <td>461</td> <td>431</td> </tr> <tr> <td>要因法5年 H27-R2</td> <td>711</td> <td>643</td> <td>589</td> <td>559</td> <td>551</td> <td>539</td> <td>518</td> <td>484</td> <td>446</td> </tr> <tr> <td>要因法5年 R2-R7</td> <td>711</td> <td>610</td> <td>537</td> <td>502</td> <td>496</td> <td>479</td> <td>455</td> <td>426</td> <td>387</td> </tr> <tr> <td>変化率法10年 H27-R7</td> <td>711</td> <td>629</td> <td>567</td> <td>535</td> <td>530</td> <td>517</td> <td>496</td> <td>466</td> <td>428</td> </tr> <tr> <td>変化率法5年 H27-R2</td> <td>711</td> <td>644</td> <td>592</td> <td>563</td> <td>556</td> <td>545</td> <td>525</td> <td>492</td> <td>454</td> </tr> <tr> <td>変化率法5年 R2-R7</td> <td>711</td> <td>612</td> <td>539</td> <td>505</td> <td>499</td> <td>483</td> <td>460</td> <td>431</td> <td>393</td> </tr> </tbody> </table>		令和7年	令和12年	令和17年	令和22年	令和27年	令和32年	令和37年	令和42年	令和47年	要因法10年 H27-R7	711	628	565	533	527	514	491	461	431	要因法5年 H27-R2	711	643	589	559	551	539	518	484	446	要因法5年 R2-R7	711	610	537	502	496	479	455	426	387	変化率法10年 H27-R7	711	629	567	535	530	517	496	466	428	変化率法5年 H27-R2	711	644	592	563	556	545	525	492	454	変化率法5年 R2-R7	711	612	539	505	499	483	460	431	393
	令和7年	令和12年	令和17年	令和22年	令和27年	令和32年	令和37年	令和42年	令和47年																																																																																																																																					
要因法10年 H27-R7	710	628	565	533	527	514	491	461	422																																																																																																																																					
要因法5年 H27-R2	710	643	589	559	551	539	518	484	446																																																																																																																																					
要因法5年 R2-R7	710	610	537	502	496	479	455	426	387																																																																																																																																					
変化率法10年 H27-R7	710	629	567	535	530	517	496	466	428																																																																																																																																					
変化率法5年 H27-R2	710	644	592	563	556	545	525	492	454																																																																																																																																					
変化率法5年 R2-R7	710	612	539	505	499	483	460	431	393																																																																																																																																					
	令和7年	令和12年	令和17年	令和22年	令和27年	令和32年	令和37年	令和42年	令和47年																																																																																																																																					
要因法10年 H27-R7	711	628	565	533	527	514	491	461	431																																																																																																																																					
要因法5年 H27-R2	711	643	589	559	551	539	518	484	446																																																																																																																																					
要因法5年 R2-R7	711	610	537	502	496	479	455	426	387																																																																																																																																					
変化率法10年 H27-R7	711	629	567	535	530	517	496	466	428																																																																																																																																					
変化率法5年 H27-R2	711	644	592	563	556	545	525	492	454																																																																																																																																					
変化率法5年 R2-R7	711	612	539	505	499	483	460	431	393																																																																																																																																					
P.46	<p>児童数の推計</p> <table border="1"> <thead> <tr> <th></th> <th>令和7年</th> <th>令和12年</th> <th>令和17年</th> <th>令和22年</th> <th>令和27年</th> <th>令和32年</th> <th>令和37年</th> <th>令和42年</th> <th>令和47年</th> </tr> </thead> <tbody> <tr> <td>要因法10年 H27-R7</td> <td>601</td> <td>557</td> <td>528</td> <td>528</td> <td>527</td> <td>513</td> <td>485</td> <td>458</td> <td>438</td> </tr> <tr> <td>要因法5年 H27-R2</td> <td>601</td> <td>558</td> <td>534</td> <td>528</td> <td>521</td> <td>502</td> <td>467</td> <td>433</td> <td>408</td> </tr> <tr> <td>要因法5年 R2-R7</td> <td>601</td> <td>557</td> <td>523</td> <td>529</td> <td>537</td> <td>532</td> <td>511</td> <td>490</td> <td>474</td> </tr> <tr> <td>変化率法10年 H27-R7</td> <td>601</td> <td>558</td> <td>529</td> <td>530</td> <td>529</td> <td>517</td> <td>490</td> <td>463</td> <td>444</td> </tr> <tr> <td>変化率法5年 H27-R2</td> <td>601</td> <td>560</td> <td>536</td> <td>532</td> <td>525</td> <td>507</td> <td>473</td> <td>440</td> <td>416</td> </tr> <tr> <td>変化率法5年 R2-R7</td> <td>601</td> <td>558</td> <td>525</td> <td>533</td> <td>541</td> <td>536</td> <td>517</td> <td>496</td> <td>481</td> </tr> </tbody> </table>		令和7年	令和12年	令和17年	令和22年	令和27年	令和32年	令和37年	令和42年	令和47年	要因法10年 H27-R7	601	557	528	528	527	513	485	458	438	要因法5年 H27-R2	601	558	534	528	521	502	467	433	408	要因法5年 R2-R7	601	557	523	529	537	532	511	490	474	変化率法10年 H27-R7	601	558	529	530	529	517	490	463	444	変化率法5年 H27-R2	601	560	536	532	525	507	473	440	416	変化率法5年 R2-R7	601	558	525	533	541	536	517	496	481	<p>児童数の推計</p> <table border="1"> <thead> <tr> <th></th> <th>令和7年</th> <th>令和12年</th> <th>令和17年</th> <th>令和22年</th> <th>令和27年</th> <th>令和32年</th> <th>令和37年</th> <th>令和42年</th> <th>令和47年</th> </tr> </thead> <tbody> <tr> <td>要因法10年 H27-R7</td> <td>605</td> <td>557</td> <td>528</td> <td>528</td> <td>527</td> <td>513</td> <td>485</td> <td>458</td> <td>449</td> </tr> <tr> <td>要因法5年 H27-R2</td> <td>605</td> <td>558</td> <td>534</td> <td>528</td> <td>521</td> <td>502</td> <td>467</td> <td>433</td> <td>408</td> </tr> <tr> <td>要因法5年 R2-R7</td> <td>605</td> <td>557</td> <td>523</td> <td>529</td> <td>537</td> <td>532</td> <td>511</td> <td>490</td> <td>474</td> </tr> <tr> <td>変化率法10年 H27-R7</td> <td>605</td> <td>558</td> <td>529</td> <td>530</td> <td>529</td> <td>517</td> <td>490</td> <td>463</td> <td>444</td> </tr> <tr> <td>変化率法5年 H27-R2</td> <td>605</td> <td>560</td> <td>536</td> <td>532</td> <td>525</td> <td>507</td> <td>473</td> <td>440</td> <td>416</td> </tr> <tr> <td>変化率法5年 R2-R7</td> <td>605</td> <td>558</td> <td>525</td> <td>533</td> <td>541</td> <td>536</td> <td>517</td> <td>496</td> <td>481</td> </tr> </tbody> </table>		令和7年	令和12年	令和17年	令和22年	令和27年	令和32年	令和37年	令和42年	令和47年	要因法10年 H27-R7	605	557	528	528	527	513	485	458	449	要因法5年 H27-R2	605	558	534	528	521	502	467	433	408	要因法5年 R2-R7	605	557	523	529	537	532	511	490	474	変化率法10年 H27-R7	605	558	529	530	529	517	490	463	444	変化率法5年 H27-R2	605	560	536	532	525	507	473	440	416	変化率法5年 R2-R7	605	558	525	533	541	536	517	496	481
	令和7年	令和12年	令和17年	令和22年	令和27年	令和32年	令和37年	令和42年	令和47年																																																																																																																																					
要因法10年 H27-R7	601	557	528	528	527	513	485	458	438																																																																																																																																					
要因法5年 H27-R2	601	558	534	528	521	502	467	433	408																																																																																																																																					
要因法5年 R2-R7	601	557	523	529	537	532	511	490	474																																																																																																																																					
変化率法10年 H27-R7	601	558	529	530	529	517	490	463	444																																																																																																																																					
変化率法5年 H27-R2	601	560	536	532	525	507	473	440	416																																																																																																																																					
変化率法5年 R2-R7	601	558	525	533	541	536	517	496	481																																																																																																																																					
	令和7年	令和12年	令和17年	令和22年	令和27年	令和32年	令和37年	令和42年	令和47年																																																																																																																																					
要因法10年 H27-R7	605	557	528	528	527	513	485	458	449																																																																																																																																					
要因法5年 H27-R2	605	558	534	528	521	502	467	433	408																																																																																																																																					
要因法5年 R2-R7	605	557	523	529	537	532	511	490	474																																																																																																																																					
変化率法10年 H27-R7	605	558	529	530	529	517	490	463	444																																																																																																																																					
変化率法5年 H27-R2	605	560	536	532	525	507	473	440	416																																																																																																																																					
変化率法5年 R2-R7	605	558	525	533	541	536	517	496	481																																																																																																																																					
P.47	<p>児童数の推計</p> <table border="1"> <thead> <tr> <th></th> <th>令和7年</th> <th>令和12年</th> <th>令和17年</th> <th>令和22年</th> <th>令和27年</th> <th>令和32年</th> <th>令和37年</th> <th>令和42年</th> <th>令和47年</th> </tr> </thead> <tbody> <tr> <td>要因法10年 H27-R7</td> <td>644</td> <td>523</td> <td>584</td> <td>588</td> <td>604</td> <td>579</td> <td>546</td> <td>526</td> <td>502</td> </tr> <tr> <td>要因法5年 H27-R2</td> <td>644</td> <td>543</td> <td>603</td> <td>593</td> <td>593</td> <td>553</td> <td>513</td> <td>494</td> <td>472</td> </tr> <tr> <td>要因法5年 R2-R7</td> <td>644</td> <td>505</td> <td>567</td> <td>586</td> <td>620</td> <td>610</td> <td>581</td> <td>555</td> <td>528</td> </tr> <tr> <td>変化率法10年 H27-R7</td> <td>644</td> <td>524</td> <td>585</td> <td>590</td> <td>607</td> <td>583</td> <td>551</td> <td>531</td> <td>508</td> </tr> <tr> <td>変化率法5年 H27-R2</td> <td>644</td> <td>544</td> <td>606</td> <td>597</td> <td>598</td> <td>559</td> <td>520</td> <td>501</td> <td>481</td> </tr> <tr> <td>変化率法5年 R2-R7</td> <td>644</td> <td>506</td> <td>570</td> <td>589</td> <td>625</td> <td>615</td> <td>587</td> <td>562</td> <td>536</td> </tr> </tbody> </table>		令和7年	令和12年	令和17年	令和22年	令和27年	令和32年	令和37年	令和42年	令和47年	要因法10年 H27-R7	644	523	584	588	604	579	546	526	502	要因法5年 H27-R2	644	543	603	593	593	553	513	494	472	要因法5年 R2-R7	644	505	567	586	620	610	581	555	528	変化率法10年 H27-R7	644	524	585	590	607	583	551	531	508	変化率法5年 H27-R2	644	544	606	597	598	559	520	501	481	変化率法5年 R2-R7	644	506	570	589	625	615	587	562	536	<p>児童数の推計</p> <table border="1"> <thead> <tr> <th></th> <th>令和7年</th> <th>令和12年</th> <th>令和17年</th> <th>令和22年</th> <th>令和27年</th> <th>令和32年</th> <th>令和37年</th> <th>令和42年</th> <th>令和47年</th> </tr> </thead> <tbody> <tr> <td>要因法10年 H27-R7</td> <td>649</td> <td>523</td> <td>584</td> <td>588</td> <td>604</td> <td>579</td> <td>546</td> <td>526</td> <td>511</td> </tr> <tr> <td>要因法5年 H27-R2</td> <td>649</td> <td>543</td> <td>603</td> <td>593</td> <td>593</td> <td>553</td> <td>513</td> <td>494</td> <td>472</td> </tr> <tr> <td>要因法5年 R2-R7</td> <td>649</td> <td>505</td> <td>567</td> <td>586</td> <td>620</td> <td>610</td> <td>581</td> <td>555</td> <td>528</td> </tr> <tr> <td>変化率法10年 H27-R7</td> <td>649</td> <td>524</td> <td>585</td> <td>590</td> <td>607</td> <td>583</td> <td>551</td> <td>531</td> <td>508</td> </tr> <tr> <td>変化率法5年 H27-R2</td> <td>649</td> <td>544</td> <td>606</td> <td>597</td> <td>598</td> <td>559</td> <td>520</td> <td>501</td> <td>481</td> </tr> <tr> <td>変化率法5年 R2-R7</td> <td>649</td> <td>506</td> <td>570</td> <td>589</td> <td>625</td> <td>615</td> <td>587</td> <td>562</td> <td>536</td> </tr> </tbody> </table>		令和7年	令和12年	令和17年	令和22年	令和27年	令和32年	令和37年	令和42年	令和47年	要因法10年 H27-R7	649	523	584	588	604	579	546	526	511	要因法5年 H27-R2	649	543	603	593	593	553	513	494	472	要因法5年 R2-R7	649	505	567	586	620	610	581	555	528	変化率法10年 H27-R7	649	524	585	590	607	583	551	531	508	変化率法5年 H27-R2	649	544	606	597	598	559	520	501	481	変化率法5年 R2-R7	649	506	570	589	625	615	587	562	536
	令和7年	令和12年	令和17年	令和22年	令和27年	令和32年	令和37年	令和42年	令和47年																																																																																																																																					
要因法10年 H27-R7	644	523	584	588	604	579	546	526	502																																																																																																																																					
要因法5年 H27-R2	644	543	603	593	593	553	513	494	472																																																																																																																																					
要因法5年 R2-R7	644	505	567	586	620	610	581	555	528																																																																																																																																					
変化率法10年 H27-R7	644	524	585	590	607	583	551	531	508																																																																																																																																					
変化率法5年 H27-R2	644	544	606	597	598	559	520	501	481																																																																																																																																					
変化率法5年 R2-R7	644	506	570	589	625	615	587	562	536																																																																																																																																					
	令和7年	令和12年	令和17年	令和22年	令和27年	令和32年	令和37年	令和42年	令和47年																																																																																																																																					
要因法10年 H27-R7	649	523	584	588	604	579	546	526	511																																																																																																																																					
要因法5年 H27-R2	649	543	603	593	593	553	513	494	472																																																																																																																																					
要因法5年 R2-R7	649	505	567	586	620	610	581	555	528																																																																																																																																					
変化率法10年 H27-R7	649	524	585	590	607	583	551	531	508																																																																																																																																					
変化率法5年 H27-R2	649	544	606	597	598	559	520	501	481																																																																																																																																					
変化率法5年 R2-R7	649	506	570	589	625	615	587	562	536																																																																																																																																					

該当箇所	修正後	修正前																																																																																																																																												
P.48	<p style="text-align: center;">児童数の推計</p> <table border="1"> <thead> <tr> <th></th> <th>令和7年</th> <th>令和12年</th> <th>令和17年</th> <th>令和22年</th> <th>令和27年</th> <th>令和32年</th> <th>令和37年</th> <th>令和42年</th> <th>令和47年</th> </tr> </thead> <tbody> <tr> <td>要因法10年 H27-R7</td> <td>605</td> <td>402</td> <td>329</td> <td>352</td> <td>356</td> <td>344</td> <td>321</td> <td>302</td> <td>271</td> </tr> <tr> <td>要因法5年 H27-R2</td> <td>605</td> <td>402</td> <td>331</td> <td>358</td> <td>364</td> <td>351</td> <td>328</td> <td>308</td> <td>278</td> </tr> <tr> <td>要因法5年 R2-R7</td> <td>605</td> <td>400</td> <td>323</td> <td>340</td> <td>343</td> <td>331</td> <td>310</td> <td>288</td> <td>255</td> </tr> <tr> <td>変化率法10年 H27-R7</td> <td>605</td> <td>402</td> <td>330</td> <td>353</td> <td>358</td> <td>346</td> <td>324</td> <td>305</td> <td>275</td> </tr> <tr> <td>変化率法5年 H27-R2</td> <td>605</td> <td>403</td> <td>333</td> <td>360</td> <td>367</td> <td>355</td> <td>332</td> <td>313</td> <td>283</td> </tr> <tr> <td>変化率法5年 R2-R7</td> <td>605</td> <td>401</td> <td>324</td> <td>343</td> <td>345</td> <td>334</td> <td>313</td> <td>292</td> <td>259</td> </tr> </tbody> </table>		令和7年	令和12年	令和17年	令和22年	令和27年	令和32年	令和37年	令和42年	令和47年	要因法10年 H27-R7	605	402	329	352	356	344	321	302	271	要因法5年 H27-R2	605	402	331	358	364	351	328	308	278	要因法5年 R2-R7	605	400	323	340	343	331	310	288	255	変化率法10年 H27-R7	605	402	330	353	358	346	324	305	275	変化率法5年 H27-R2	605	403	333	360	367	355	332	313	283	変化率法5年 R2-R7	605	401	324	343	345	334	313	292	259	<p style="text-align: center;">児童数の推計</p> <table border="1"> <thead> <tr> <th></th> <th>令和7年</th> <th>令和12年</th> <th>令和17年</th> <th>令和22年</th> <th>令和27年</th> <th>令和32年</th> <th>令和37年</th> <th>令和42年</th> <th>令和47年</th> </tr> </thead> <tbody> <tr> <td>要因法10年 H27-R7</td> <td>607</td> <td>402</td> <td>329</td> <td>352</td> <td>356</td> <td>344</td> <td>321</td> <td>302</td> <td>271</td> </tr> <tr> <td>要因法5年 H27-R2</td> <td>607</td> <td>402</td> <td>331</td> <td>358</td> <td>364</td> <td>351</td> <td>328</td> <td>308</td> <td>278</td> </tr> <tr> <td>要因法5年 R2-R7</td> <td>607</td> <td>400</td> <td>323</td> <td>340</td> <td>343</td> <td>331</td> <td>310</td> <td>288</td> <td>255</td> </tr> <tr> <td>変化率法10年 H27-R7</td> <td>607</td> <td>402</td> <td>330</td> <td>353</td> <td>358</td> <td>346</td> <td>324</td> <td>305</td> <td>275</td> </tr> <tr> <td>変化率法5年 H27-R2</td> <td>607</td> <td>403</td> <td>333</td> <td>360</td> <td>367</td> <td>355</td> <td>332</td> <td>313</td> <td>283</td> </tr> <tr> <td>変化率法5年 R2-R7</td> <td>607</td> <td>401</td> <td>324</td> <td>343</td> <td>345</td> <td>334</td> <td>313</td> <td>292</td> <td>259</td> </tr> </tbody> </table>		令和7年	令和12年	令和17年	令和22年	令和27年	令和32年	令和37年	令和42年	令和47年	要因法10年 H27-R7	607	402	329	352	356	344	321	302	271	要因法5年 H27-R2	607	402	331	358	364	351	328	308	278	要因法5年 R2-R7	607	400	323	340	343	331	310	288	255	変化率法10年 H27-R7	607	402	330	353	358	346	324	305	275	変化率法5年 H27-R2	607	403	333	360	367	355	332	313	283	変化率法5年 R2-R7	607	401	324	343	345	334	313	292	259
	令和7年	令和12年	令和17年	令和22年	令和27年	令和32年	令和37年	令和42年	令和47年																																																																																																																																					
要因法10年 H27-R7	605	402	329	352	356	344	321	302	271																																																																																																																																					
要因法5年 H27-R2	605	402	331	358	364	351	328	308	278																																																																																																																																					
要因法5年 R2-R7	605	400	323	340	343	331	310	288	255																																																																																																																																					
変化率法10年 H27-R7	605	402	330	353	358	346	324	305	275																																																																																																																																					
変化率法5年 H27-R2	605	403	333	360	367	355	332	313	283																																																																																																																																					
変化率法5年 R2-R7	605	401	324	343	345	334	313	292	259																																																																																																																																					
	令和7年	令和12年	令和17年	令和22年	令和27年	令和32年	令和37年	令和42年	令和47年																																																																																																																																					
要因法10年 H27-R7	607	402	329	352	356	344	321	302	271																																																																																																																																					
要因法5年 H27-R2	607	402	331	358	364	351	328	308	278																																																																																																																																					
要因法5年 R2-R7	607	400	323	340	343	331	310	288	255																																																																																																																																					
変化率法10年 H27-R7	607	402	330	353	358	346	324	305	275																																																																																																																																					
変化率法5年 H27-R2	607	403	333	360	367	355	332	313	283																																																																																																																																					
変化率法5年 R2-R7	607	401	324	343	345	334	313	292	259																																																																																																																																					
P.49	<p style="text-align: center;">児童数の推計</p> <table border="1"> <thead> <tr> <th></th> <th>令和7年</th> <th>令和12年</th> <th>令和17年</th> <th>令和22年</th> <th>令和27年</th> <th>令和32年</th> <th>令和37年</th> <th>令和42年</th> <th>令和47年</th> </tr> </thead> <tbody> <tr> <td>要因法10年 H27-R7</td> <td>102</td> <td>66</td> <td>46</td> <td>37</td> <td>27</td> <td>20</td> <td>14</td> <td>9</td> <td>7</td> </tr> <tr> <td>要因法5年 H27-R2</td> <td>102</td> <td>67</td> <td>47</td> <td>38</td> <td>28</td> <td>21</td> <td>15</td> <td>11</td> <td>7</td> </tr> <tr> <td>要因法5年 R2-R7</td> <td>102</td> <td>67</td> <td>48</td> <td>38</td> <td>27</td> <td>20</td> <td>14</td> <td>10</td> <td>7</td> </tr> <tr> <td>変化率法10年 H27-R7</td> <td>102</td> <td>66</td> <td>46</td> <td>37</td> <td>27</td> <td>20</td> <td>14</td> <td>10</td> <td>7</td> </tr> <tr> <td>変化率法5年 H27-R2</td> <td>102</td> <td>68</td> <td>47</td> <td>38</td> <td>29</td> <td>21</td> <td>15</td> <td>11</td> <td>8</td> </tr> <tr> <td>変化率法5年 R2-R7</td> <td>102</td> <td>67</td> <td>49</td> <td>39</td> <td>27</td> <td>20</td> <td>14</td> <td>10</td> <td>7</td> </tr> </tbody> </table>		令和7年	令和12年	令和17年	令和22年	令和27年	令和32年	令和37年	令和42年	令和47年	要因法10年 H27-R7	102	66	46	37	27	20	14	9	7	要因法5年 H27-R2	102	67	47	38	28	21	15	11	7	要因法5年 R2-R7	102	67	48	38	27	20	14	10	7	変化率法10年 H27-R7	102	66	46	37	27	20	14	10	7	変化率法5年 H27-R2	102	68	47	38	29	21	15	11	8	変化率法5年 R2-R7	102	67	49	39	27	20	14	10	7	<p style="text-align: center;">児童数の推計</p> <table border="1"> <thead> <tr> <th></th> <th>令和7年</th> <th>令和12年</th> <th>令和17年</th> <th>令和22年</th> <th>令和27年</th> <th>令和32年</th> <th>令和37年</th> <th>令和42年</th> <th>令和47年</th> </tr> </thead> <tbody> <tr> <td>要因法10年 H27-R7</td> <td>102</td> <td>66</td> <td>46</td> <td>37</td> <td>27</td> <td>20</td> <td>14</td> <td>9</td> <td>7</td> </tr> <tr> <td>要因法5年 H27-R2</td> <td>102</td> <td>67</td> <td>47</td> <td>38</td> <td>28</td> <td>21</td> <td>15</td> <td>11</td> <td>7</td> </tr> <tr> <td>要因法5年 R2-R7</td> <td>102</td> <td>67</td> <td>48</td> <td>38</td> <td>27</td> <td>20</td> <td>14</td> <td>10</td> <td>7</td> </tr> <tr> <td>変化率法10年 H27-R7</td> <td>102</td> <td>66</td> <td>46</td> <td>37</td> <td>27</td> <td>20</td> <td>14</td> <td>10</td> <td>7</td> </tr> <tr> <td>変化率法5年 H27-R2</td> <td>102</td> <td>68</td> <td>47</td> <td>38</td> <td>29</td> <td>21</td> <td>15</td> <td>11</td> <td>8</td> </tr> <tr> <td>変化率法5年 R2-R7</td> <td>102</td> <td>67</td> <td>49</td> <td>39</td> <td>27</td> <td>20</td> <td>14</td> <td>10</td> <td>7</td> </tr> </tbody> </table>		令和7年	令和12年	令和17年	令和22年	令和27年	令和32年	令和37年	令和42年	令和47年	要因法10年 H27-R7	102	66	46	37	27	20	14	9	7	要因法5年 H27-R2	102	67	47	38	28	21	15	11	7	要因法5年 R2-R7	102	67	48	38	27	20	14	10	7	変化率法10年 H27-R7	102	66	46	37	27	20	14	10	7	変化率法5年 H27-R2	102	68	47	38	29	21	15	11	8	変化率法5年 R2-R7	102	67	49	39	27	20	14	10	7
	令和7年	令和12年	令和17年	令和22年	令和27年	令和32年	令和37年	令和42年	令和47年																																																																																																																																					
要因法10年 H27-R7	102	66	46	37	27	20	14	9	7																																																																																																																																					
要因法5年 H27-R2	102	67	47	38	28	21	15	11	7																																																																																																																																					
要因法5年 R2-R7	102	67	48	38	27	20	14	10	7																																																																																																																																					
変化率法10年 H27-R7	102	66	46	37	27	20	14	10	7																																																																																																																																					
変化率法5年 H27-R2	102	68	47	38	29	21	15	11	8																																																																																																																																					
変化率法5年 R2-R7	102	67	49	39	27	20	14	10	7																																																																																																																																					
	令和7年	令和12年	令和17年	令和22年	令和27年	令和32年	令和37年	令和42年	令和47年																																																																																																																																					
要因法10年 H27-R7	102	66	46	37	27	20	14	9	7																																																																																																																																					
要因法5年 H27-R2	102	67	47	38	28	21	15	11	7																																																																																																																																					
要因法5年 R2-R7	102	67	48	38	27	20	14	10	7																																																																																																																																					
変化率法10年 H27-R7	102	66	46	37	27	20	14	10	7																																																																																																																																					
変化率法5年 H27-R2	102	68	47	38	29	21	15	11	8																																																																																																																																					
変化率法5年 R2-R7	102	67	49	39	27	20	14	10	7																																																																																																																																					
P.50	<p style="text-align: center;">児童数の推計</p> <table border="1"> <thead> <tr> <th></th> <th>令和7年</th> <th>令和12年</th> <th>令和17年</th> <th>令和22年</th> <th>令和27年</th> <th>令和32年</th> <th>令和37年</th> <th>令和42年</th> <th>令和47年</th> </tr> </thead> <tbody> <tr> <td>要因法10年 H27-R7</td> <td>149</td> <td>134</td> <td>135</td> <td>125</td> <td>105</td> <td>89</td> <td>78</td> <td>67</td> <td>57</td> </tr> <tr> <td>要因法5年 H27-R2</td> <td>149</td> <td>135</td> <td>130</td> <td>118</td> <td>96</td> <td>81</td> <td>71</td> <td>61</td> <td>51</td> </tr> <tr> <td>要因法5年 R2-R7</td> <td>149</td> <td>132</td> <td>141</td> <td>137</td> <td>121</td> <td>104</td> <td>93</td> <td>79</td> <td>69</td> </tr> <tr> <td>変化率法10年 H27-R7</td> <td>149</td> <td>134</td> <td>135</td> <td>126</td> <td>105</td> <td>89</td> <td>79</td> <td>68</td> <td>58</td> </tr> <tr> <td>変化率法5年 H27-R2</td> <td>149</td> <td>135</td> <td>131</td> <td>119</td> <td>97</td> <td>82</td> <td>72</td> <td>62</td> <td>52</td> </tr> <tr> <td>変化率法5年 R2-R7</td> <td>149</td> <td>133</td> <td>142</td> <td>138</td> <td>122</td> <td>105</td> <td>94</td> <td>80</td> <td>70</td> </tr> </tbody> </table>		令和7年	令和12年	令和17年	令和22年	令和27年	令和32年	令和37年	令和42年	令和47年	要因法10年 H27-R7	149	134	135	125	105	89	78	67	57	要因法5年 H27-R2	149	135	130	118	96	81	71	61	51	要因法5年 R2-R7	149	132	141	137	121	104	93	79	69	変化率法10年 H27-R7	149	134	135	126	105	89	79	68	58	変化率法5年 H27-R2	149	135	131	119	97	82	72	62	52	変化率法5年 R2-R7	149	133	142	138	122	105	94	80	70	<p style="text-align: center;">児童数の推計</p> <table border="1"> <thead> <tr> <th></th> <th>令和7年</th> <th>令和12年</th> <th>令和17年</th> <th>令和22年</th> <th>令和27年</th> <th>令和32年</th> <th>令和37年</th> <th>令和42年</th> <th>令和47年</th> </tr> </thead> <tbody> <tr> <td>要因法10年 H27-R7</td> <td>150</td> <td>134</td> <td>135</td> <td>125</td> <td>105</td> <td>89</td> <td>78</td> <td>67</td> <td>57</td> </tr> <tr> <td>要因法5年 H27-R2</td> <td>150</td> <td>135</td> <td>130</td> <td>118</td> <td>96</td> <td>81</td> <td>71</td> <td>61</td> <td>51</td> </tr> <tr> <td>要因法5年 R2-R7</td> <td>150</td> <td>132</td> <td>141</td> <td>137</td> <td>121</td> <td>104</td> <td>93</td> <td>79</td> <td>69</td> </tr> <tr> <td>変化率法10年 H27-R7</td> <td>150</td> <td>134</td> <td>135</td> <td>126</td> <td>105</td> <td>89</td> <td>79</td> <td>68</td> <td>58</td> </tr> <tr> <td>変化率法5年 H27-R2</td> <td>150</td> <td>135</td> <td>131</td> <td>119</td> <td>97</td> <td>82</td> <td>72</td> <td>62</td> <td>52</td> </tr> <tr> <td>変化率法5年 R2-R7</td> <td>150</td> <td>133</td> <td>142</td> <td>138</td> <td>122</td> <td>105</td> <td>94</td> <td>80</td> <td>70</td> </tr> </tbody> </table>		令和7年	令和12年	令和17年	令和22年	令和27年	令和32年	令和37年	令和42年	令和47年	要因法10年 H27-R7	150	134	135	125	105	89	78	67	57	要因法5年 H27-R2	150	135	130	118	96	81	71	61	51	要因法5年 R2-R7	150	132	141	137	121	104	93	79	69	変化率法10年 H27-R7	150	134	135	126	105	89	79	68	58	変化率法5年 H27-R2	150	135	131	119	97	82	72	62	52	変化率法5年 R2-R7	150	133	142	138	122	105	94	80	70
	令和7年	令和12年	令和17年	令和22年	令和27年	令和32年	令和37年	令和42年	令和47年																																																																																																																																					
要因法10年 H27-R7	149	134	135	125	105	89	78	67	57																																																																																																																																					
要因法5年 H27-R2	149	135	130	118	96	81	71	61	51																																																																																																																																					
要因法5年 R2-R7	149	132	141	137	121	104	93	79	69																																																																																																																																					
変化率法10年 H27-R7	149	134	135	126	105	89	79	68	58																																																																																																																																					
変化率法5年 H27-R2	149	135	131	119	97	82	72	62	52																																																																																																																																					
変化率法5年 R2-R7	149	133	142	138	122	105	94	80	70																																																																																																																																					
	令和7年	令和12年	令和17年	令和22年	令和27年	令和32年	令和37年	令和42年	令和47年																																																																																																																																					
要因法10年 H27-R7	150	134	135	125	105	89	78	67	57																																																																																																																																					
要因法5年 H27-R2	150	135	130	118	96	81	71	61	51																																																																																																																																					
要因法5年 R2-R7	150	132	141	137	121	104	93	79	69																																																																																																																																					
変化率法10年 H27-R7	150	134	135	126	105	89	79	68	58																																																																																																																																					
変化率法5年 H27-R2	150	135	131	119	97	82	72	62	52																																																																																																																																					
変化率法5年 R2-R7	150	133	142	138	122	105	94	80	70																																																																																																																																					

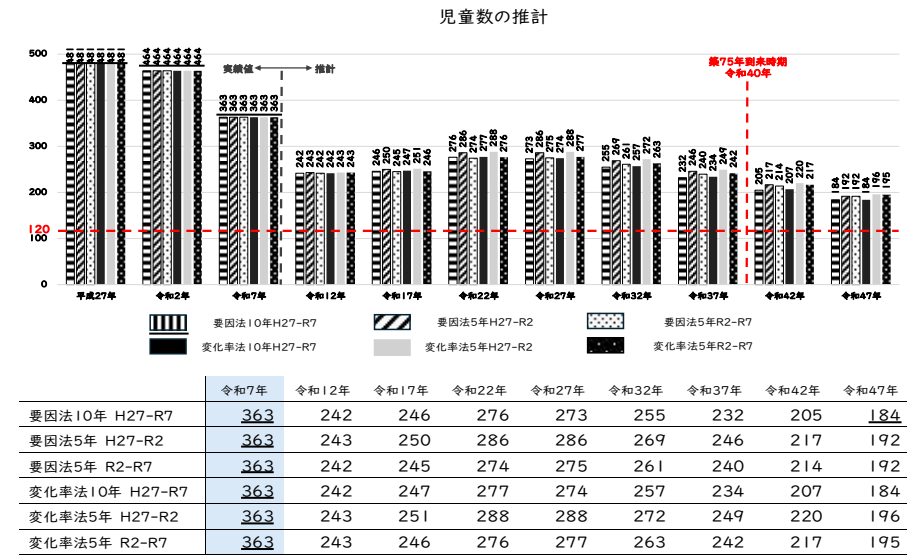
該当箇所

P.51

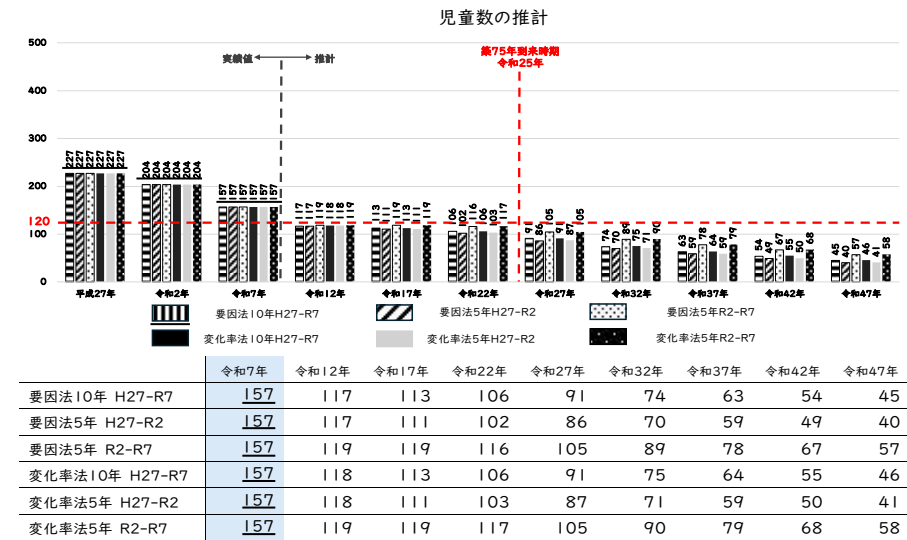
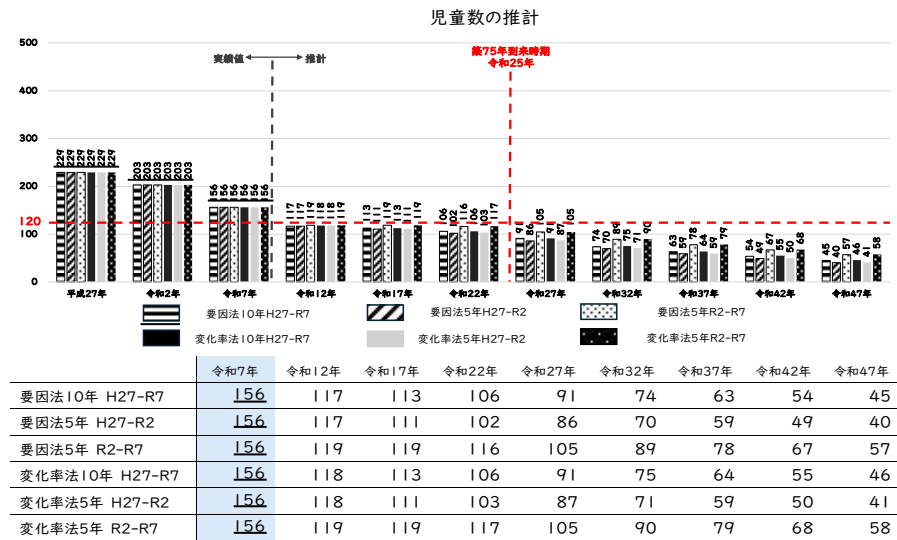
修正後



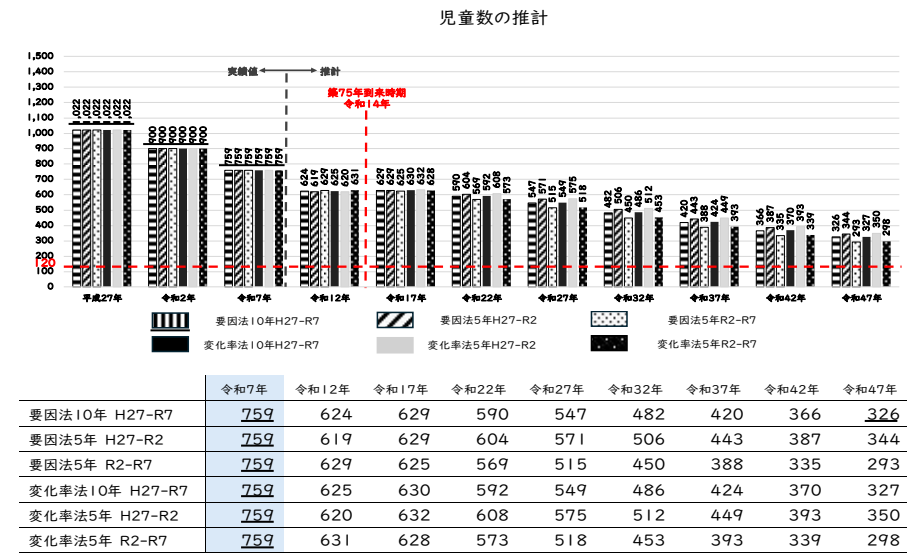
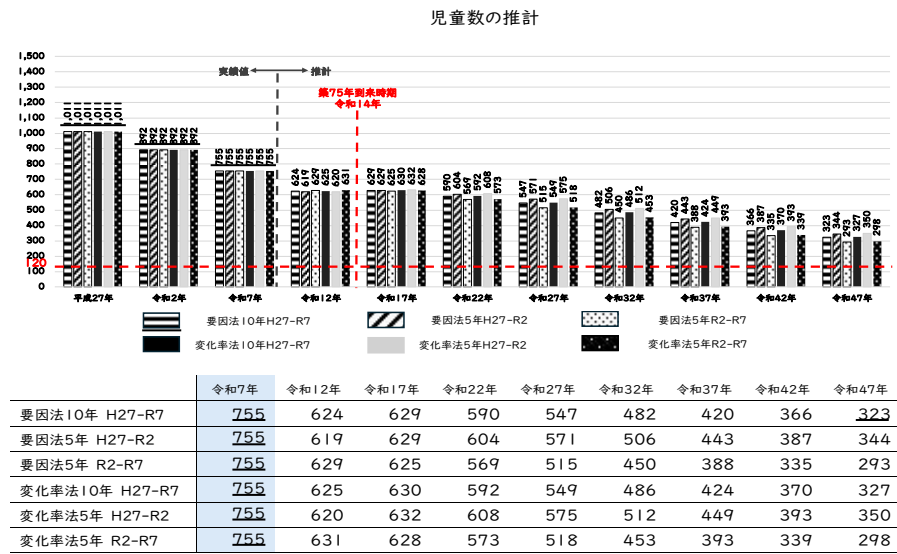
修正前



P.52



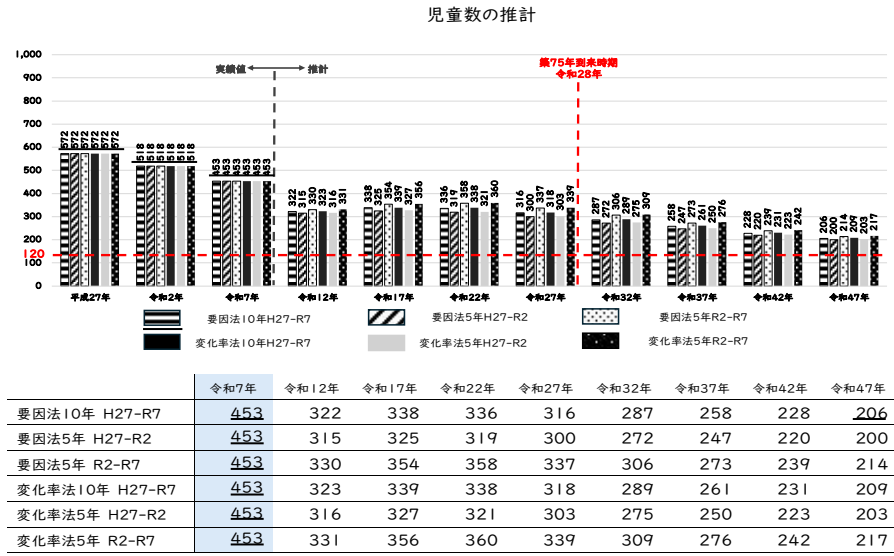
P.53



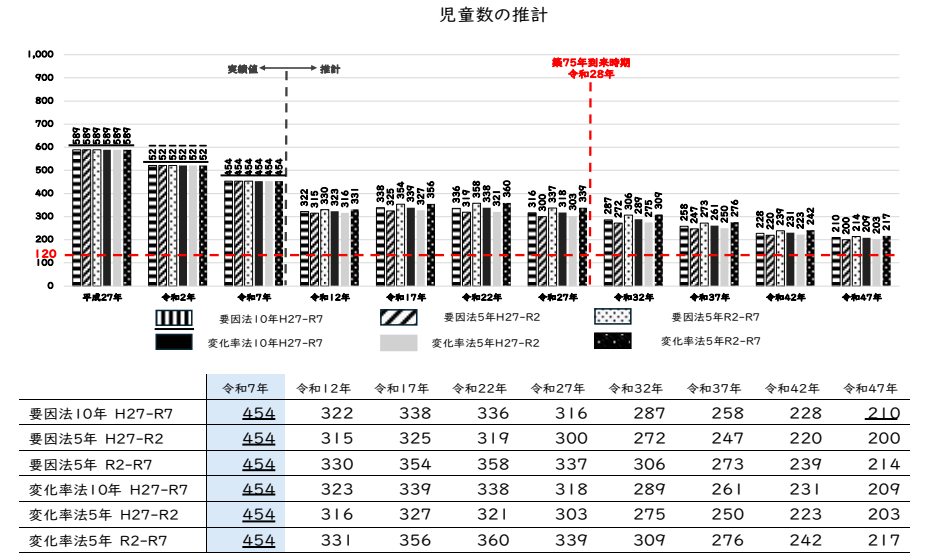
該当箇所

P.54

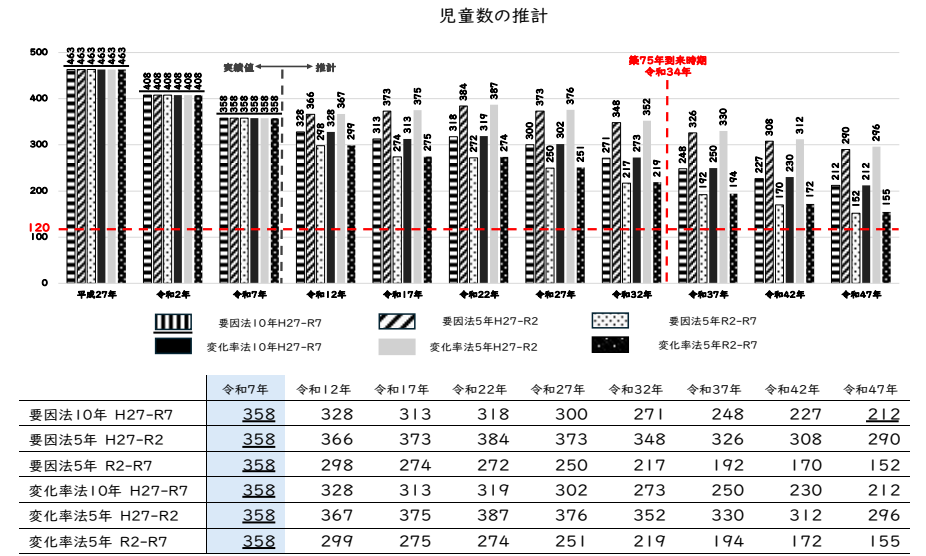
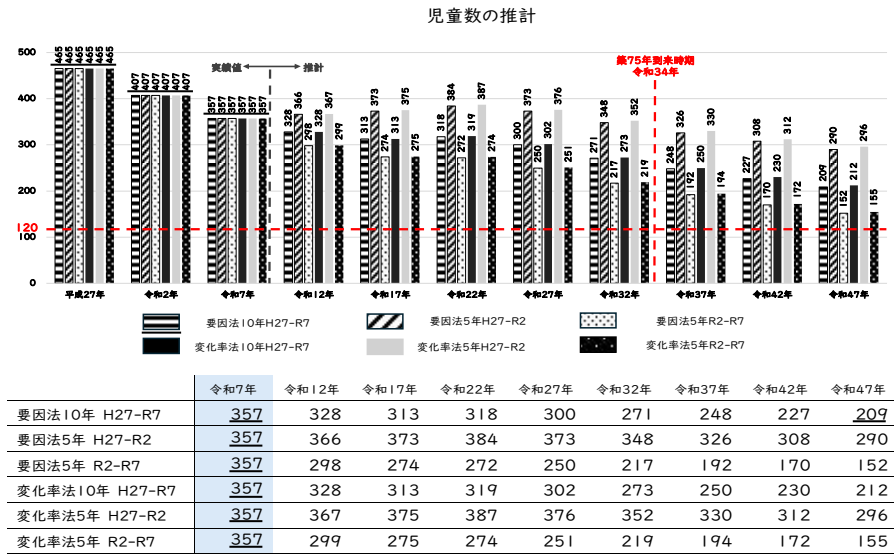
修正後



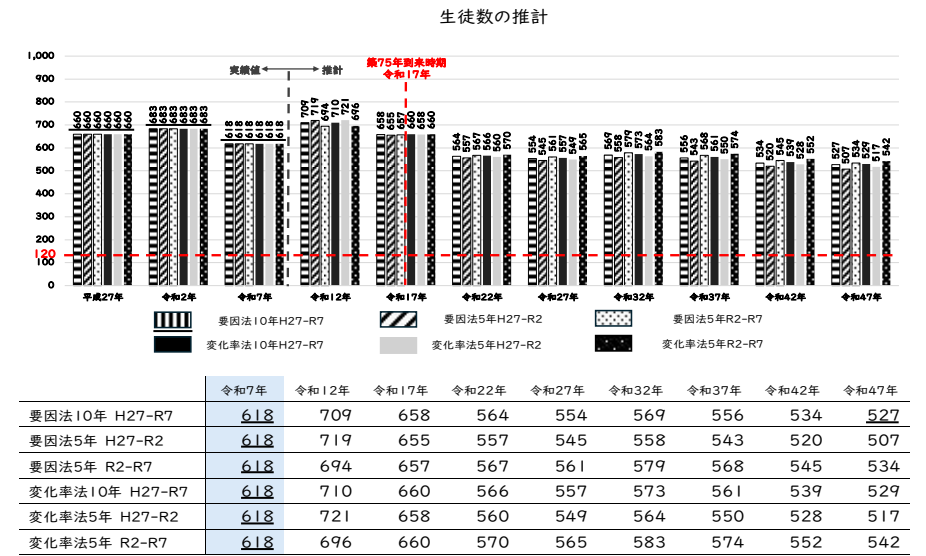
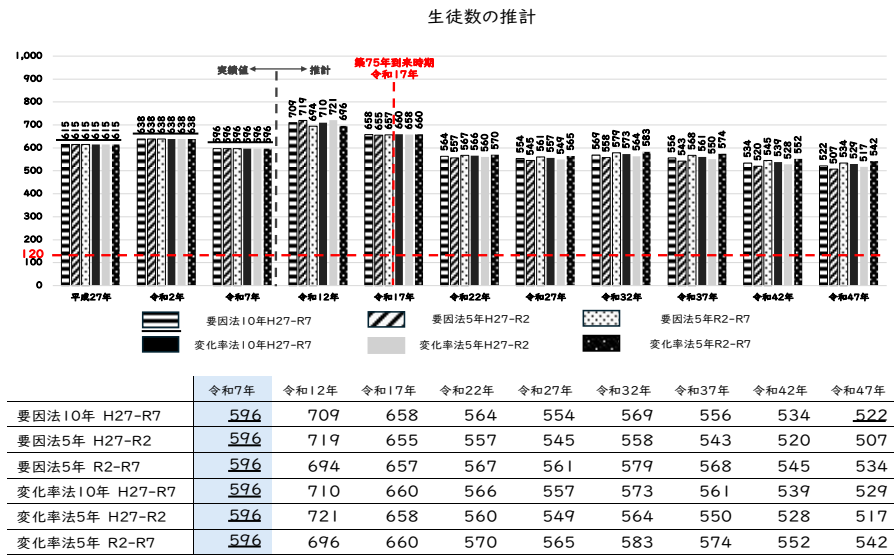
修正前



P.55



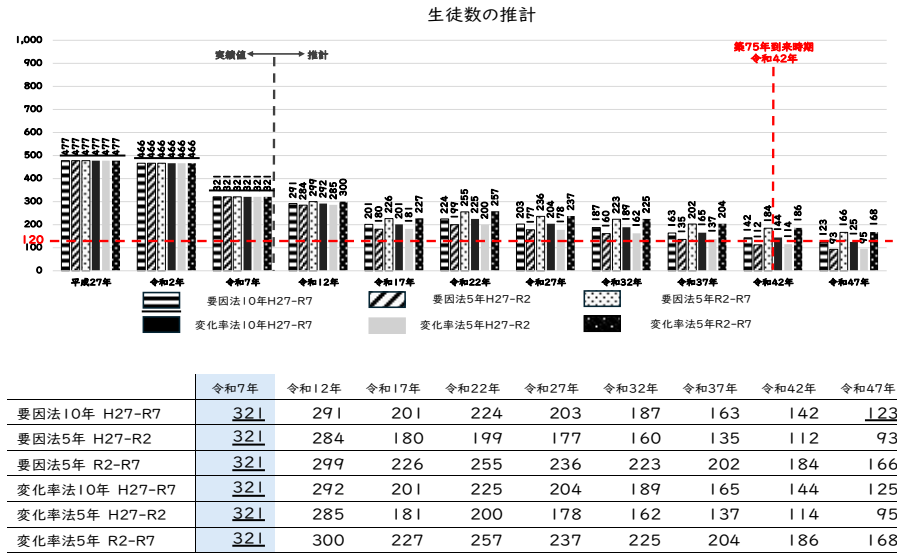
P.56



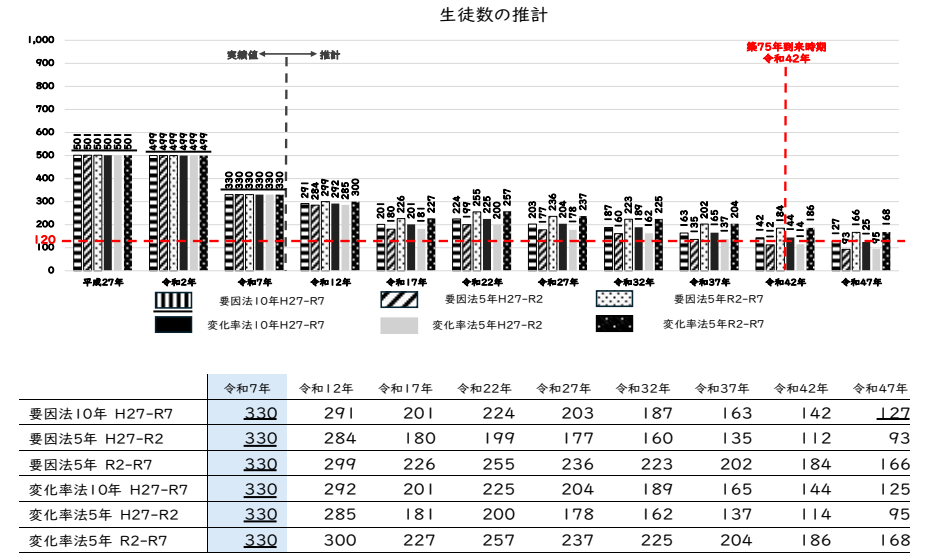
該当箇所

P.57

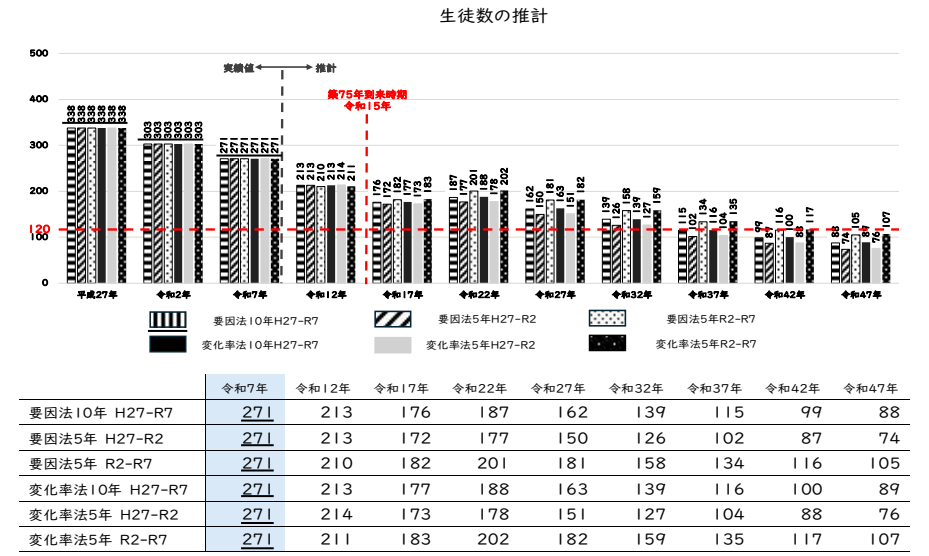
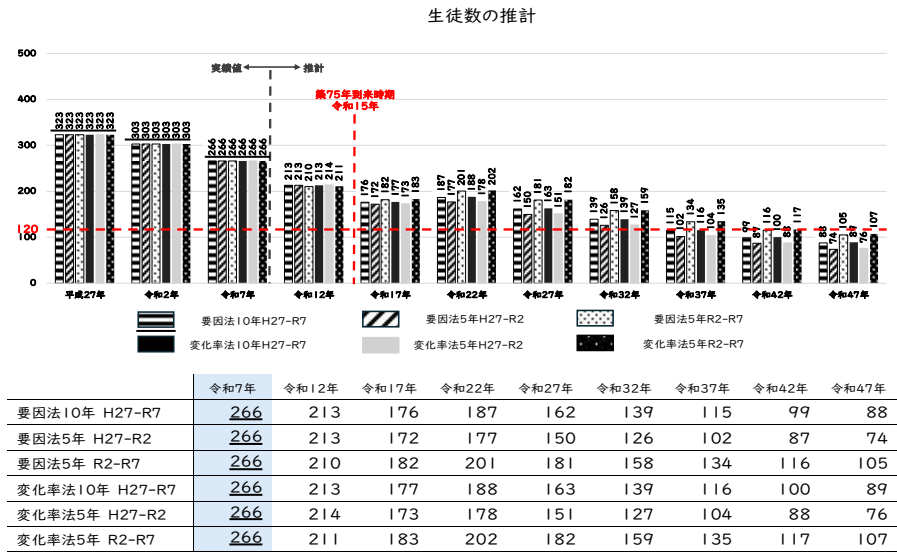
修正後



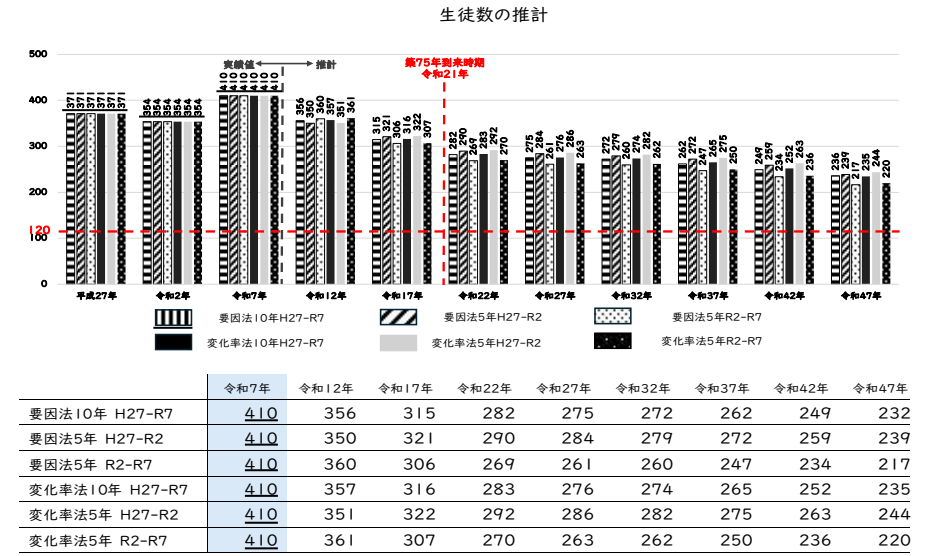
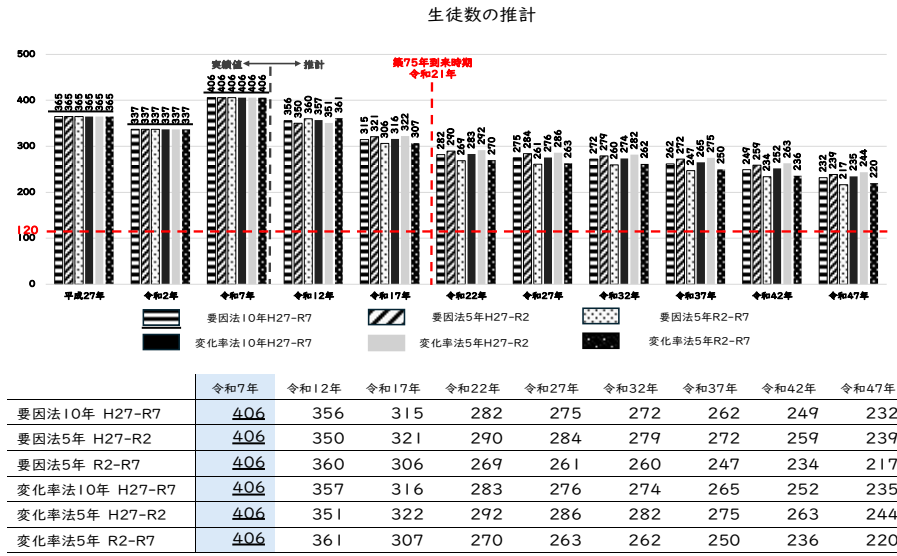
修正前



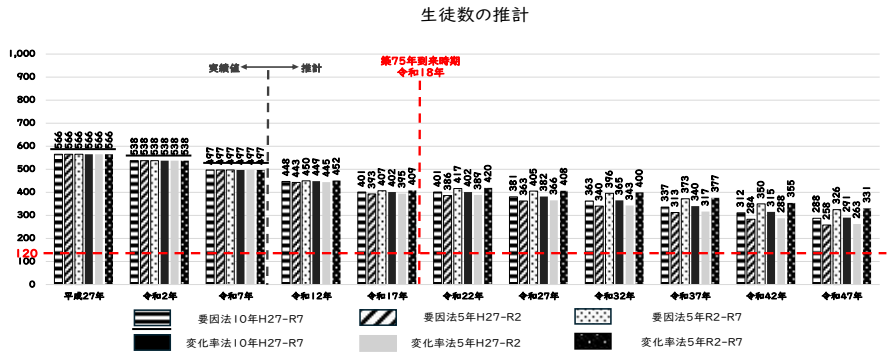
P.58



P.59



P.60

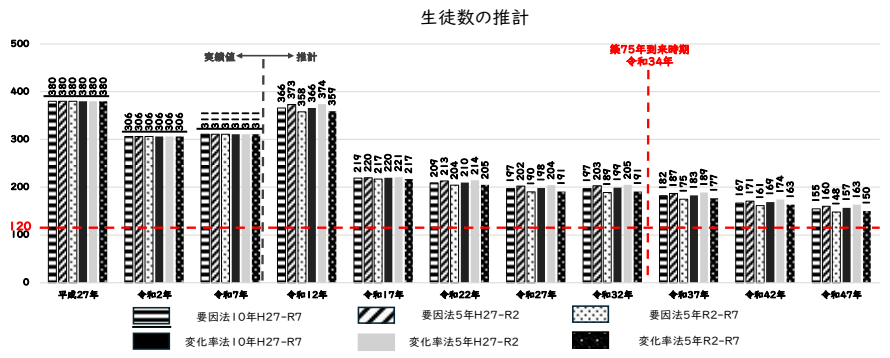


	令和7年	令和12年	令和17年	令和22年	令和27年	令和32年	令和37年	令和42年	令和47年
要因法10年 H27-R7	497	448	401	401	381	363	337	312	288
要因法5年 H27-R2	497	443	393	386	363	340	313	284	258
要因法5年 R2-R7	497	450	407	417	405	396	373	350	326
変化率法10年 H27-R7	497	449	402	402	382	365	340	315	291
変化率法5年 H27-R2	497	445	395	389	366	343	317	288	263
変化率法5年 R2-R7	497	452	409	420	408	400	377	355	331



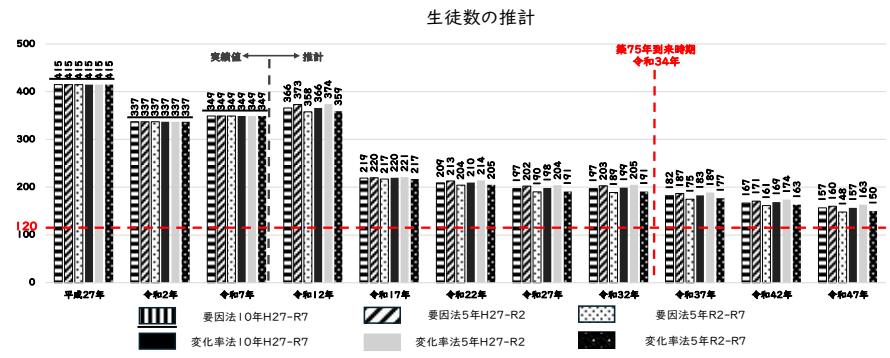
	令和7年	令和12年	令和17年	令和22年	令和27年	令和32年	令和37年	令和42年	令和47年
要因法10年 H27-R7	516	448	401	401	381	363	337	312	291
要因法5年 H27-R2	516	443	393	386	363	340	313	284	258
要因法5年 R2-R7	516	450	407	417	405	396	373	350	326
変化率法10年 H27-R7	516	449	402	402	382	365	340	315	291
変化率法5年 H27-R2	516	445	395	389	366	343	317	288	263
変化率法5年 R2-R7	516	452	409	420	408	400	377	355	331

P.61



	令和7年	令和12年	令和17年	令和22年	令和27年	令和32年	令和37年	令和42年	令和47年
要因法10年 H27-R7	311	366	219	209	197	197	182	167	155
要因法5年 H27-R2	311	373	220	213	202	203	187	171	160
要因法5年 R2-R7	311	358	217	204	190	189	175	161	148
変化率法10年 H27-R7	311	366	220	210	198	199	183	169	157
変化率法5年 H27-R2	311	374	221	214	204	205	189	174	163
変化率法5年 R2-R7	311	359	217	205	191	191	177	163	150

○令和12年に増加した後、減少傾向である。学校施設が建替時期を迎える令和34年より前の令和22年より、小規模校に該当する。



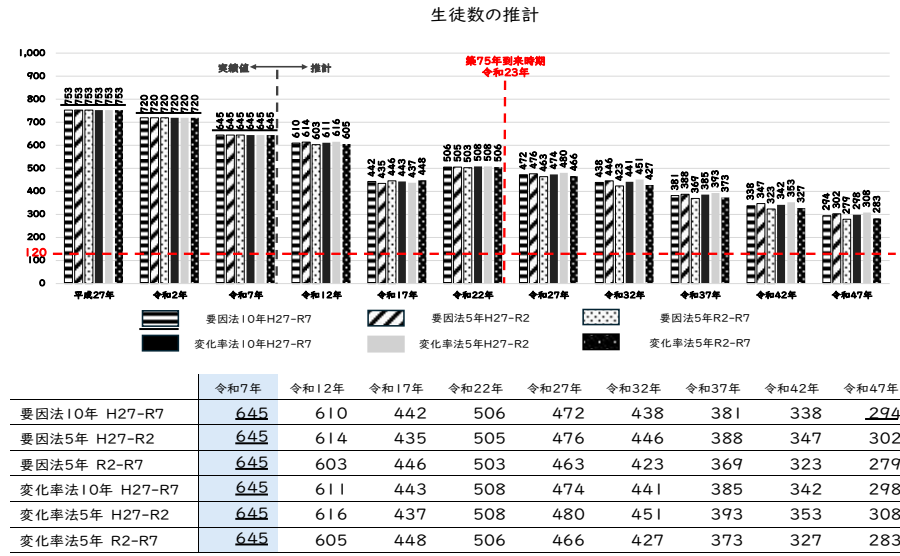
	令和7年	令和12年	令和17年	令和22年	令和27年	令和32年	令和37年	令和42年	令和47年
要因法10年 H27-R7	349	366	219	209	197	197	182	167	157
要因法5年 H27-R2	349	373	220	213	202	203	187	171	160
要因法5年 R2-R7	349	358	217	204	190	189	175	161	148
変化率法10年 H27-R7	349	366	220	210	198	199	183	169	157
変化率法5年 H27-R2	349	374	221	214	204	205	189	174	163
変化率法5年 R2-R7	349	359	217	205	191	191	177	163	150

○令和12年に増加した後、減少傾向である。学校施設が建替時期を迎える令和34年より前の令和27年より、小規模校に該当する。

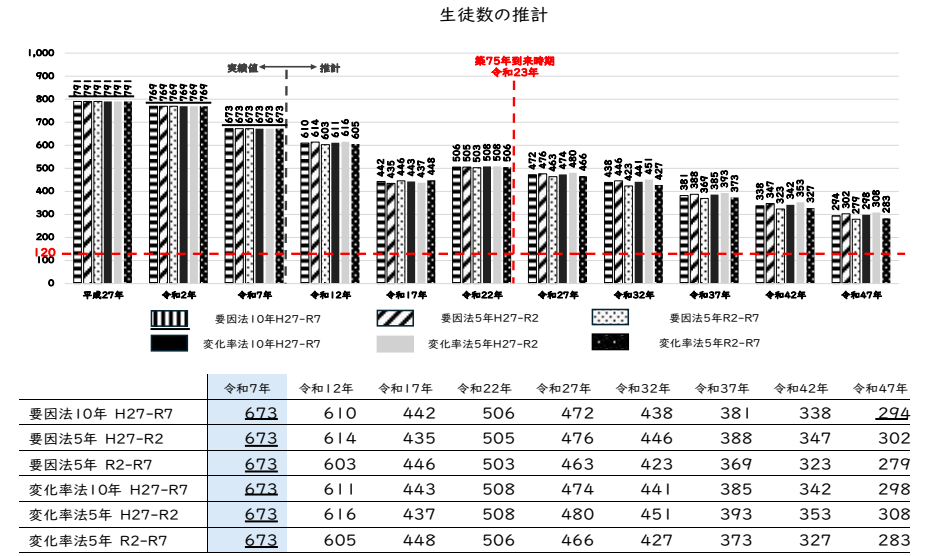
該当箇所

P.62

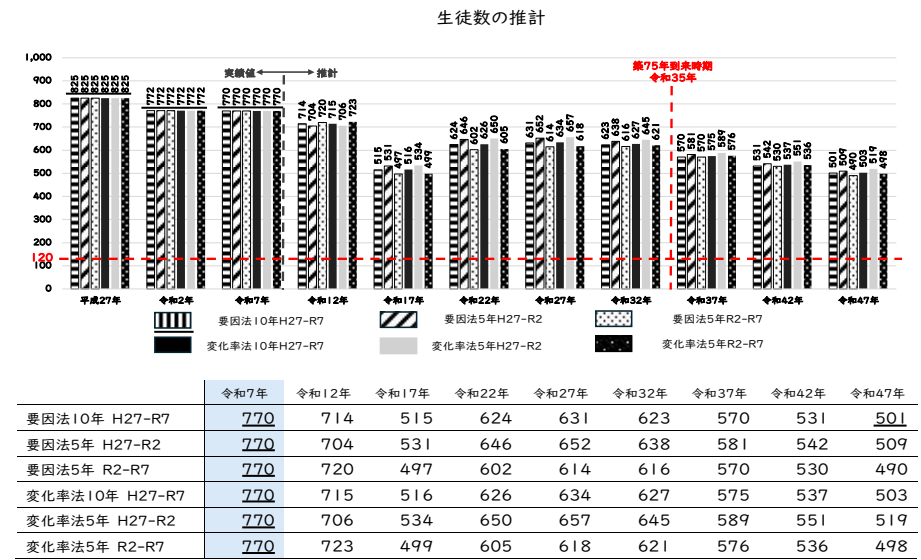
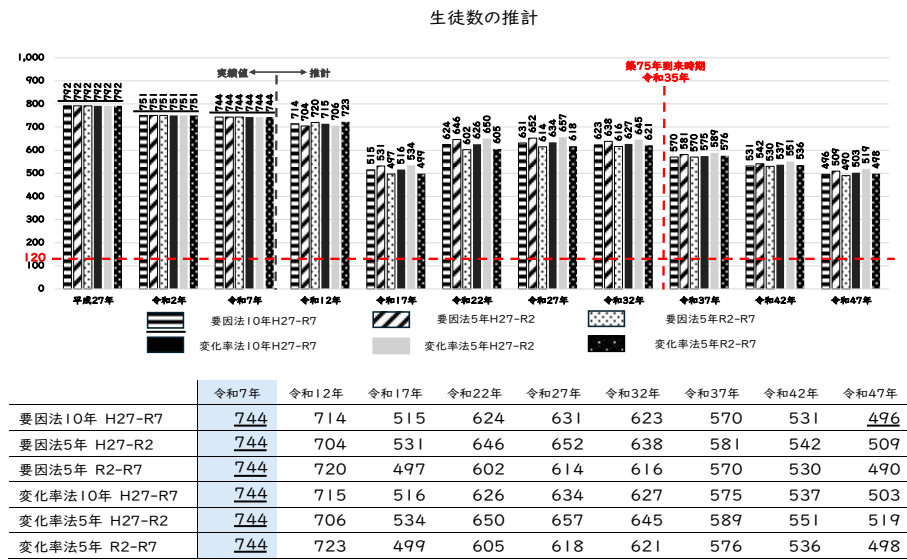
修正後



修正前



P.63



P.66

稲羽中学校グループ

- ・稲羽西小学校
- ・稲羽東小学校
- ・稲羽中学校

・令和7年時点において、稲羽東小児童数が120人を下回っている。また、令和47年には稲羽中、稲羽西小も適正化すべき小規模校に該当する可能性がある。

・稲羽中は令和15年に校舎が築75年に到達する。

鶴沼・中央中学校グループ

- ・鶴沼第一小学校
- ・鶴沼第二小学校
- ・八木山小学校
- ・陵南小学校
- ・各務小学校
- ・中央小学校
- ・鶴沼中学校
- ・中央中学校

・将来人口推計において、令和12年までに各務小児童数が120人を下回る見込みである。

・鶴沼中は令和18年に校舎が築75年に到達する。

※各務小校区が中央小校区と隣接しており、自治会まちづくりミーティングや関係者ヒアリングにおいて、中央小との統合案の提案があったことを踏まえ、一体的に検討する必要があることから、鶴沼・中央中学校グループとして整理する。

稲羽中学校グループ

- ・稲羽西小学校
- ・稲羽東小学校
- ・稲羽中学校

・将来人口推計において、令和12年までには稲羽東小児童数が120人を下回る見込みである。また、令和47年には稲羽中、稲羽西小も適正化すべき小規模校に該当する可能性がある。

・稲羽中は令和15年に校舎が築75年に到達する。

鶴沼・中央中学校グループ

- ・鶴沼第一小学校
- ・鶴沼第二小学校
- ・各務小学校
- ・八木山小学校
- ・陵南小学校
- ・中央小学校
- ・鶴沼中学校
- ・中央中学校

・将来人口推計において、令和12年までに各務小児童数が120人を下回る見込みである。

・鶴沼中は令和18年に校舎が築75年に到達する。

※各務小校区が中央小校区と隣接しており、自治会まちづくりミーティングや関係者ヒアリングにおいて、中央小との統合案の提案があったことを踏まえ、一体的に検討する必要があることから、鶴沼・中央中学校グループとして整理する。