

那加・桜丘中学校グループ 学校再編案について

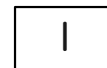
(学校再編の検討状況に関する市民説明会)

令和8年5月25日(月)
那加中学校

各務原市教育委員会



▲ 検討の詳細は、市ウェブサイトにて
公開しています。



本日の説明の流れ

1. 学校の再編方針について
(基本計画(改定版)について)
2. 具体的な学校再編の検討について①
第一段階 学校規模(児童生徒数)の評価
3. 具体的な学校再編の検討について②
第二段階 学校整備地の選定
4. 今後の予定について

1. 学校の再編方針について

(基本計画(改定版)について)


各務原市

学校再編に向けて

各務原市学校適正規模・適正配置等に関する基本計画(改定版)【概要版】

POINTポイント

1. 市内全小中学校の再編を検討
2. 小中一貫教育の推進と新たな学校種『義務教育学校』
3. 学校の適正な規模の決定
4. 学校の適正な配置と通学環境・通学手段への配慮
5. 再編対象グループの決定



詳細は「概要版」をご覧ください。

2. 具体的な学校再編の検討について①

第一段階 学校規模(児童生徒数)の評価

各小学校区における児童生徒数の将来推計結果

那加第一小学校区	令和12	令和17	令和22	令和27	令和32	令和37	令和42	令和47
児童数	850	716	717	745	761	749	740	731
生徒数	498	452	376	379	398	400	389	386
那加第二小学校区	令和12	令和17	令和22	令和27	令和32	令和37	令和42	令和47
児童数	377	341	369	352	324	291	260	238
生徒数	224	174	187	175	168	152	135	120
那加第三小学校区	令和12	令和17	令和22	令和27	令和32	令和37	令和42	令和47
児童数	427	368	348	337	317	294	277	263
生徒数	210	206	188	176	173	159	147	139
尾崎小学校区	令和12	令和17	令和22	令和27	令和32	令和37	令和42	令和47
児童数	68	78	69	52	38	27	18	13
生徒数	68	29	40	31	23	16	12	8

学校規模の基準

※1学級35人を想定

学校規模		小規模校		適正規模校	大規模校		
		適正化すべき小規模校			大規模校①	大規模校②	適正化すべき過大規模校
小学校	児童数 (想定学級数)	120人以下 かつ 6学級以下	121~215人 (11学級以下)	216~630人 (12~18学級)	631~840人 (19~24学級)	841~1,050人 (25~30学級)	1,051人~ (31学級以上)
中学校	生徒数 (想定学級数)	120人以下 かつ 6学級以下	121~212人 (8学級以下)	213~630人 (9~18学級)	631~840人 (19~24学級)	841~1,050人 (25~30学級)	1,051人~ (31学級以上)
義務教育学校	児童生徒数 (想定学級数)	180人以下 かつ 9学級以下	181~323人 (17学級以下)	324~945人 (18~27学級)	946~1,260人 (28~36学級)	1,261~1,575人 (37~45学級)	1,576人~ (46学級以上)

今後40年において、目指すべき学校規模

採用できる再編パターン	採用できない再編パターン
<ul style="list-style-type: none"> ・小学校、中学校は、1学年5クラスまで ・義務教育学校は、1学年4クラスまで 	<ul style="list-style-type: none"> ・「適正化すべき小規模校」「適正化すべき過大規模校」が発生してしまう ・早期(令和17年まで)に小規模校が発生してしまう ・義務教育学校において、将来にわたり、1学年5クラスが発生してしまう(大きすぎる)

現在の小中学校のままでと・・・

パターン	児童生徒数推移									イメージ	検討結果
現況	那加中学校区										× 尾崎小学校が、「適正化すべき小規模校」に該当
	那加中学校	708	658	564	555	571	559	536	525		
	那加第一小学校	850	716	717	745	761	749	740	731		
	那加第三小学校	427	368	348	337	317	294	277	263		
	桜丘中学校区										
	桜丘中学校	292	203	227	206	191	168	147	128		
	那加第二小学校	377	341	369	352	324	291	260	238		
	尾崎小学校	68	78	69	52	38	27	18	13		

(1) 那加第二小と尾崎小を統合すると・・・

※那加中校区の小中学校はそのまま

パターン	児童生徒数推移	イメージ	検討結果																																																															
小学校統合 (1)	<table border="1"> <thead> <tr> <th>那加中学校区</th> <th>R12年</th> <th>R17年</th> <th>R22年</th> <th>R27年</th> <th>R32年</th> <th>R37年</th> <th>R42年</th> <th>R47年</th> </tr> </thead> <tbody> <tr> <td>那加中学校</td> <td>708</td> <td>658</td> <td>564</td> <td>555</td> <td>571</td> <td>559</td> <td>536</td> <td>525</td> </tr> <tr> <td>那加第一小学校</td> <td>850</td> <td>716</td> <td>717</td> <td>745</td> <td>761</td> <td>749</td> <td>740</td> <td>731</td> </tr> <tr> <td>那加第三小学校</td> <td>427</td> <td>368</td> <td>348</td> <td>337</td> <td>317</td> <td>294</td> <td>277</td> <td>263</td> </tr> </tbody> </table> <table border="1"> <thead> <tr> <th>桜丘中学校区</th> <th>R12年</th> <th>R17年</th> <th>R22年</th> <th>R27年</th> <th>R32年</th> <th>R37年</th> <th>R42年</th> <th>R47年</th> </tr> </thead> <tbody> <tr> <td>桜丘中学校</td> <td>292</td> <td>203</td> <td>227</td> <td>206</td> <td>191</td> <td>168</td> <td>147</td> <td>128</td> </tr> <tr> <td>A小学校(那二+尾)</td> <td>445</td> <td>419</td> <td>438</td> <td>404</td> <td>362</td> <td>318</td> <td>278</td> <td>251</td> </tr> </tbody> </table>	那加中学校区	R12年	R17年	R22年	R27年	R32年	R37年	R42年	R47年	那加中学校	708	658	564	555	571	559	536	525	那加第一小学校	850	716	717	745	761	749	740	731	那加第三小学校	427	368	348	337	317	294	277	263	桜丘中学校区	R12年	R17年	R22年	R27年	R32年	R37年	R42年	R47年	桜丘中学校	292	203	227	206	191	168	147	128	A小学校(那二+尾)	445	419	438	404	362	318	278	251		× 桜丘中学校が、 将来にわたり「小規模校」 に該当
那加中学校区	R12年	R17年	R22年	R27年	R32年	R37年	R42年	R47年																																																										
那加中学校	708	658	564	555	571	559	536	525																																																										
那加第一小学校	850	716	717	745	761	749	740	731																																																										
那加第三小学校	427	368	348	337	317	294	277	263																																																										
桜丘中学校区	R12年	R17年	R22年	R27年	R32年	R37年	R42年	R47年																																																										
桜丘中学校	292	203	227	206	191	168	147	128																																																										
A小学校(那二+尾)	445	419	438	404	362	318	278	251																																																										
義務教育学校化 I	<table border="1"> <thead> <tr> <th>那加中学校区</th> <th>R12年</th> <th>R17年</th> <th>R22年</th> <th>R27年</th> <th>R32年</th> <th>R37年</th> <th>R42年</th> <th>R47年</th> </tr> </thead> <tbody> <tr> <td>A義務教育学校(那一+那三)</td> <td>1,985</td> <td>1,742</td> <td>1,629</td> <td>1,637</td> <td>1,649</td> <td>1,602</td> <td>1,553</td> <td>1,519</td> </tr> </tbody> </table> <table border="1"> <thead> <tr> <th>桜丘中学校区</th> <th>R12年</th> <th>R17年</th> <th>R22年</th> <th>R27年</th> <th>R32年</th> <th>R37年</th> <th>R42年</th> <th>R47年</th> </tr> </thead> <tbody> <tr> <td>B義務教育学校(那二+尾)</td> <td>737</td> <td>622</td> <td>665</td> <td>610</td> <td>553</td> <td>486</td> <td>425</td> <td>379</td> </tr> </tbody> </table>	那加中学校区	R12年	R17年	R22年	R27年	R32年	R37年	R42年	R47年	A義務教育学校(那一+那三)	1,985	1,742	1,629	1,637	1,649	1,602	1,553	1,519	桜丘中学校区	R12年	R17年	R22年	R27年	R32年	R37年	R42年	R47年	B義務教育学校(那二+尾)	737	622	665	610	553	486	425	379		× A義務教育学校が、 「適正化すべき過大規模校」 に該当																											
那加中学校区	R12年	R17年	R22年	R27年	R32年	R37年	R42年	R47年																																																										
A義務教育学校(那一+那三)	1,985	1,742	1,629	1,637	1,649	1,602	1,553	1,519																																																										
桜丘中学校区	R12年	R17年	R22年	R27年	R32年	R37年	R42年	R47年																																																										
B義務教育学校(那二+尾)	737	622	665	610	553	486	425	379																																																										
II	<table border="1"> <thead> <tr> <th>那加中学校区</th> <th>R12年</th> <th>R17年</th> <th>R22年</th> <th>R27年</th> <th>R32年</th> <th>R37年</th> <th>R42年</th> <th>R47年</th> </tr> </thead> <tbody> <tr> <td>A義務教育学校(那一)</td> <td>1,348</td> <td>1,168</td> <td>1,093</td> <td>1,124</td> <td>1,159</td> <td>1,149</td> <td>1,129</td> <td>1,117</td> </tr> <tr> <td>B義務教育学校(那三)</td> <td>637</td> <td>574</td> <td>536</td> <td>513</td> <td>490</td> <td>453</td> <td>424</td> <td>402</td> </tr> </tbody> </table> <table border="1"> <thead> <tr> <th>桜丘中学校区</th> <th>R12年</th> <th>R17年</th> <th>R22年</th> <th>R27年</th> <th>R32年</th> <th>R37年</th> <th>R42年</th> <th>R47年</th> </tr> </thead> <tbody> <tr> <td>C義務教育学校(那二+尾)</td> <td>737</td> <td>622</td> <td>665</td> <td>610</td> <td>553</td> <td>486</td> <td>425</td> <td>379</td> </tr> </tbody> </table>	那加中学校区	R12年	R17年	R22年	R27年	R32年	R37年	R42年	R47年	A義務教育学校(那一)	1,348	1,168	1,093	1,124	1,159	1,149	1,129	1,117	B義務教育学校(那三)	637	574	536	513	490	453	424	402	桜丘中学校区	R12年	R17年	R22年	R27年	R32年	R37年	R42年	R47年	C義務教育学校(那二+尾)	737	622	665	610	553	486	425	379		○																		
那加中学校区	R12年	R17年	R22年	R27年	R32年	R37年	R42年	R47年																																																										
A義務教育学校(那一)	1,348	1,168	1,093	1,124	1,159	1,149	1,129	1,117																																																										
B義務教育学校(那三)	637	574	536	513	490	453	424	402																																																										
桜丘中学校区	R12年	R17年	R22年	R27年	R32年	R37年	R42年	R47年																																																										
C義務教育学校(那二+尾)	737	622	665	610	553	486	425	379																																																										

(2) ① 那加第一小と尾崎小を統合すると…

※那加第三小は那加中校区のまま

パターン	児童生徒数推移	イメージ	検討結果																																																															
小学校統合 (2) ①	<table border="1"> <thead> <tr> <th>那加中学校区</th> <th>R12年</th> <th>R17年</th> <th>R22年</th> <th>R27年</th> <th>R32年</th> <th>R37年</th> <th>R42年</th> <th>R47年</th> </tr> </thead> <tbody> <tr> <td>A中学校</td> <td>776</td> <td>687</td> <td>604</td> <td>586</td> <td>594</td> <td>575</td> <td>548</td> <td>533</td> </tr> <tr> <td>A小学校(那一+尾)</td> <td>918</td> <td>794</td> <td>786</td> <td>797</td> <td>799</td> <td>776</td> <td>758</td> <td>744</td> </tr> <tr> <td>那加第三小学校</td> <td>427</td> <td>368</td> <td>348</td> <td>337</td> <td>317</td> <td>294</td> <td>277</td> <td>263</td> </tr> <tr> <th>桜丘中学校区</th> <th>R12年</th> <th>R17年</th> <th>R22年</th> <th>R27年</th> <th>R32年</th> <th>R37年</th> <th>R42年</th> <th>R47年</th> </tr> <tr> <td>B中学校</td> <td>224</td> <td>174</td> <td>187</td> <td>175</td> <td>168</td> <td>152</td> <td>135</td> <td>120</td> </tr> <tr> <td>那加第二小学校</td> <td>377</td> <td>341</td> <td>369</td> <td>352</td> <td>324</td> <td>291</td> <td>260</td> <td>238</td> </tr> </tbody> </table>	那加中学校区	R12年	R17年	R22年	R27年	R32年	R37年	R42年	R47年	A中学校	776	687	604	586	594	575	548	533	A小学校(那一+尾)	918	794	786	797	799	776	758	744	那加第三小学校	427	368	348	337	317	294	277	263	桜丘中学校区	R12年	R17年	R22年	R27年	R32年	R37年	R42年	R47年	B中学校	224	174	187	175	168	152	135	120	那加第二小学校	377	341	369	352	324	291	260	238		× 桜丘中学校が、「適正化すべき小規模校」に該当
那加中学校区	R12年	R17年	R22年	R27年	R32年	R37年	R42年	R47年																																																										
A中学校	776	687	604	586	594	575	548	533																																																										
A小学校(那一+尾)	918	794	786	797	799	776	758	744																																																										
那加第三小学校	427	368	348	337	317	294	277	263																																																										
桜丘中学校区	R12年	R17年	R22年	R27年	R32年	R37年	R42年	R47年																																																										
B中学校	224	174	187	175	168	152	135	120																																																										
那加第二小学校	377	341	369	352	324	291	260	238																																																										
義務教育学校化 I	<table border="1"> <thead> <tr> <th>那加中学校区</th> <th>R12年</th> <th>R17年</th> <th>R22年</th> <th>R27年</th> <th>R32年</th> <th>R37年</th> <th>R42年</th> <th>R47年</th> </tr> </thead> <tbody> <tr> <td>A義務教育学校(那一+尾)</td> <td>1,484</td> <td>1,275</td> <td>1,202</td> <td>1,207</td> <td>1,220</td> <td>1,192</td> <td>1,159</td> <td>1,138</td> </tr> <tr> <td>B義務教育学校(那三)</td> <td>637</td> <td>574</td> <td>536</td> <td>513</td> <td>490</td> <td>453</td> <td>424</td> <td>402</td> </tr> <tr> <th>桜丘中学校区</th> <th>R12年</th> <th>R17年</th> <th>R22年</th> <th>R27年</th> <th>R32年</th> <th>R37年</th> <th>R42年</th> <th>R47年</th> </tr> <tr> <td>C義務教育学校(那二)</td> <td>601</td> <td>515</td> <td>556</td> <td>527</td> <td>492</td> <td>443</td> <td>395</td> <td>358</td> </tr> </tbody> </table>	那加中学校区	R12年	R17年	R22年	R27年	R32年	R37年	R42年	R47年	A義務教育学校(那一+尾)	1,484	1,275	1,202	1,207	1,220	1,192	1,159	1,138	B義務教育学校(那三)	637	574	536	513	490	453	424	402	桜丘中学校区	R12年	R17年	R22年	R27年	R32年	R37年	R42年	R47年	C義務教育学校(那二)	601	515	556	527	492	443	395	358		○ R12年、R17年に、1学年5クラス(大きすぎる)となっているが、建替には10年程度かかるため許容																		
那加中学校区	R12年	R17年	R22年	R27年	R32年	R37年	R42年	R47年																																																										
A義務教育学校(那一+尾)	1,484	1,275	1,202	1,207	1,220	1,192	1,159	1,138																																																										
B義務教育学校(那三)	637	574	536	513	490	453	424	402																																																										
桜丘中学校区	R12年	R17年	R22年	R27年	R32年	R37年	R42年	R47年																																																										
C義務教育学校(那二)	601	515	556	527	492	443	395	358																																																										
II	<table border="1"> <thead> <tr> <th>那加中学校区</th> <th>R12年</th> <th>R17年</th> <th>R22年</th> <th>R27年</th> <th>R32年</th> <th>R37年</th> <th>R42年</th> <th>R47年</th> </tr> </thead> <tbody> <tr> <td>A義務教育学校(那一+那三+尾)</td> <td>2,121</td> <td>1,849</td> <td>1,738</td> <td>1,720</td> <td>1,710</td> <td>1,645</td> <td>1,583</td> <td>1,540</td> </tr> <tr> <th>桜丘中学校区</th> <th>R12年</th> <th>R17年</th> <th>R22年</th> <th>R27年</th> <th>R32年</th> <th>R37年</th> <th>R42年</th> <th>R47年</th> </tr> <tr> <td>C義務教育学校(那二)</td> <td>601</td> <td>515</td> <td>556</td> <td>527</td> <td>492</td> <td>443</td> <td>395</td> <td>358</td> </tr> </tbody> </table>	那加中学校区	R12年	R17年	R22年	R27年	R32年	R37年	R42年	R47年	A義務教育学校(那一+那三+尾)	2,121	1,849	1,738	1,720	1,710	1,645	1,583	1,540	桜丘中学校区	R12年	R17年	R22年	R27年	R32年	R37年	R42年	R47年	C義務教育学校(那二)	601	515	556	527	492	443	395	358		× A義務教育学校が、「適正化すべき過大規模校」に該当																											
那加中学校区	R12年	R17年	R22年	R27年	R32年	R37年	R42年	R47年																																																										
A義務教育学校(那一+那三+尾)	2,121	1,849	1,738	1,720	1,710	1,645	1,583	1,540																																																										
桜丘中学校区	R12年	R17年	R22年	R27年	R32年	R37年	R42年	R47年																																																										
C義務教育学校(那二)	601	515	556	527	492	443	395	358																																																										

(2)② 那加第一小と尾崎小を統合すると・・・

※那加第三小の中学校区を変更（那加中→桜丘中校区）

パターン	児童生徒数推移	イメージ	検討結果																																																															
小学校統合 (2)②	<table border="1"> <thead> <tr> <th>那加中学校区</th> <th>R12年</th> <th>R17年</th> <th>R22年</th> <th>R27年</th> <th>R32年</th> <th>R37年</th> <th>R42年</th> <th>R47年</th> </tr> </thead> <tbody> <tr> <td>A中学校</td> <td>566</td> <td>481</td> <td>416</td> <td>410</td> <td>421</td> <td>416</td> <td>401</td> <td>394</td> </tr> <tr> <td>A小学校(那一+尾)</td> <td>918</td> <td>794</td> <td>786</td> <td>797</td> <td>799</td> <td>776</td> <td>758</td> <td>744</td> </tr> <tr> <th>桜丘中学校区</th> <th>R12年</th> <th>R17年</th> <th>R22年</th> <th>R27年</th> <th>R32年</th> <th>R37年</th> <th>R42年</th> <th>R47年</th> </tr> <tr> <td>B中学校</td> <td>434</td> <td>380</td> <td>375</td> <td>351</td> <td>341</td> <td>311</td> <td>282</td> <td>259</td> </tr> <tr> <td>那加第二小学校</td> <td>377</td> <td>341</td> <td>369</td> <td>352</td> <td>324</td> <td>291</td> <td>260</td> <td>238</td> </tr> <tr> <td>那加第三小学校</td> <td>427</td> <td>368</td> <td>348</td> <td>337</td> <td>317</td> <td>294</td> <td>277</td> <td>263</td> </tr> </tbody> </table>	那加中学校区	R12年	R17年	R22年	R27年	R32年	R37年	R42年	R47年	A中学校	566	481	416	410	421	416	401	394	A小学校(那一+尾)	918	794	786	797	799	776	758	744	桜丘中学校区	R12年	R17年	R22年	R27年	R32年	R37年	R42年	R47年	B中学校	434	380	375	351	341	311	282	259	那加第二小学校	377	341	369	352	324	291	260	238	那加第三小学校	427	368	348	337	317	294	277	263		○
那加中学校区	R12年	R17年	R22年	R27年	R32年	R37年	R42年	R47年																																																										
A中学校	566	481	416	410	421	416	401	394																																																										
A小学校(那一+尾)	918	794	786	797	799	776	758	744																																																										
桜丘中学校区	R12年	R17年	R22年	R27年	R32年	R37年	R42年	R47年																																																										
B中学校	434	380	375	351	341	311	282	259																																																										
那加第二小学校	377	341	369	352	324	291	260	238																																																										
那加第三小学校	427	368	348	337	317	294	277	263																																																										
義務教育学校化 I	<table border="1"> <thead> <tr> <th>那加中学校区</th> <th>R12年</th> <th>R17年</th> <th>R22年</th> <th>R27年</th> <th>R32年</th> <th>R37年</th> <th>R42年</th> <th>R47年</th> </tr> </thead> <tbody> <tr> <td>A義務教育学校(那一+尾)</td> <td>1,484</td> <td>1,275</td> <td>1,202</td> <td>1,207</td> <td>1,220</td> <td>1,192</td> <td>1,159</td> <td>1,138</td> </tr> <tr> <th>桜丘中学校区</th> <th>R12年</th> <th>R17年</th> <th>R22年</th> <th>R27年</th> <th>R32年</th> <th>R37年</th> <th>R42年</th> <th>R47年</th> </tr> <tr> <td>B義務教育学校(那二+那三)</td> <td>1,238</td> <td>1,089</td> <td>1,092</td> <td>1,040</td> <td>982</td> <td>896</td> <td>819</td> <td>760</td> </tr> </tbody> </table>	那加中学校区	R12年	R17年	R22年	R27年	R32年	R37年	R42年	R47年	A義務教育学校(那一+尾)	1,484	1,275	1,202	1,207	1,220	1,192	1,159	1,138	桜丘中学校区	R12年	R17年	R22年	R27年	R32年	R37年	R42年	R47年	B義務教育学校(那二+那三)	1,238	1,089	1,092	1,040	982	896	819	760		○ R12年、R17年に、1学年5クラス(大きすぎる)となっているが、建替には10年程度かかるため許容																											
那加中学校区	R12年	R17年	R22年	R27年	R32年	R37年	R42年	R47年																																																										
A義務教育学校(那一+尾)	1,484	1,275	1,202	1,207	1,220	1,192	1,159	1,138																																																										
桜丘中学校区	R12年	R17年	R22年	R27年	R32年	R37年	R42年	R47年																																																										
B義務教育学校(那二+那三)	1,238	1,089	1,092	1,040	982	896	819	760																																																										

評価された4つのパターンのうち、義務教育学校化の3パターンを中心に第二段階(学校整備地)を検討

再編パターンのまとめ

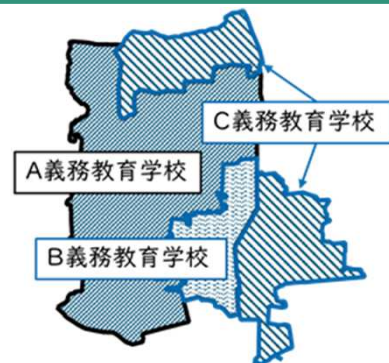
義務教育学校化

再編候補パターンその1 (全部で3つの学校になる)

A義務教育学校(那加第一)

B義務教育学校(那加第三)

C義務教育学校(那加第二+尾崎)



再編候補パターンその2 (全部で3つの学校になる)

A義務教育学校(那加第一+尾崎)

B義務教育学校(那加第三)

C義務教育学校(那加第二)



再編候補パターンその3 (全部で2つの学校になる)

A義務教育学校(那加第一+尾崎)

B義務教育学校(那加第二+那加第三)



3. 具体的な学校再編の検討について②

第二段階 学校整備地の検討

第一段階で評価した再編パターンについて、**既存の学校敷地**を基本として、

- ① 通学支援対象者数（通学距離が2kmを超える児童数）
- ② 将来の児童生徒数に応じた必要な敷地面積が確保されているか を整理

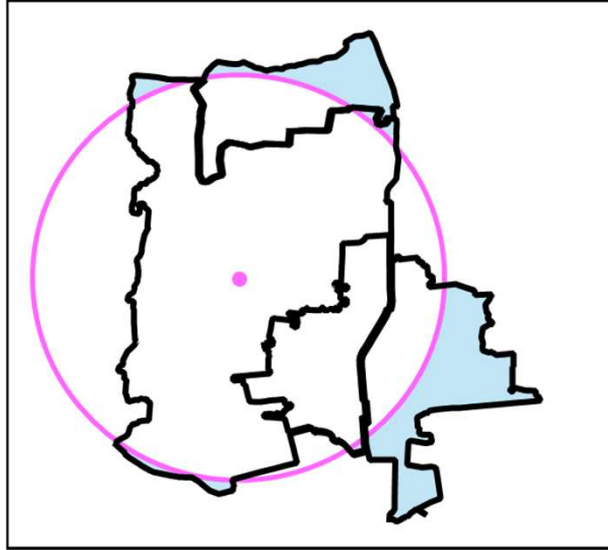
令和8年4月時点での
検討はここまで

上記①②のほか、様々な観点から総合的に評価し、グループにおける最も適切な再編パターンと学校整備地を決定していく

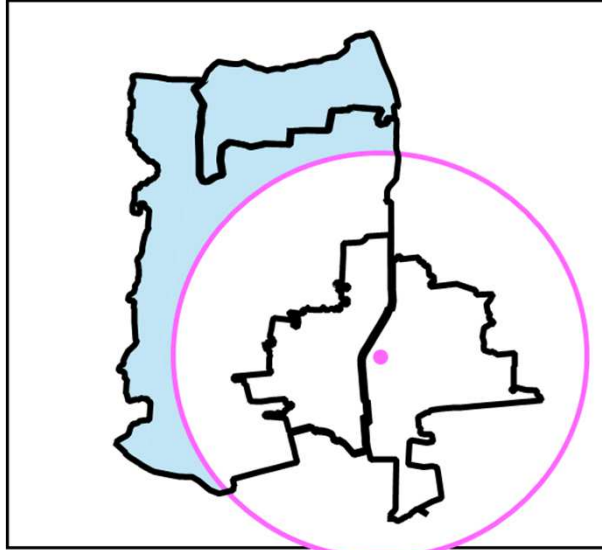
通学支援対象者（通学距離2km越え児童）の整理

再編パターンにおける複数の学校の整備地は、これらの組合せで検討していく

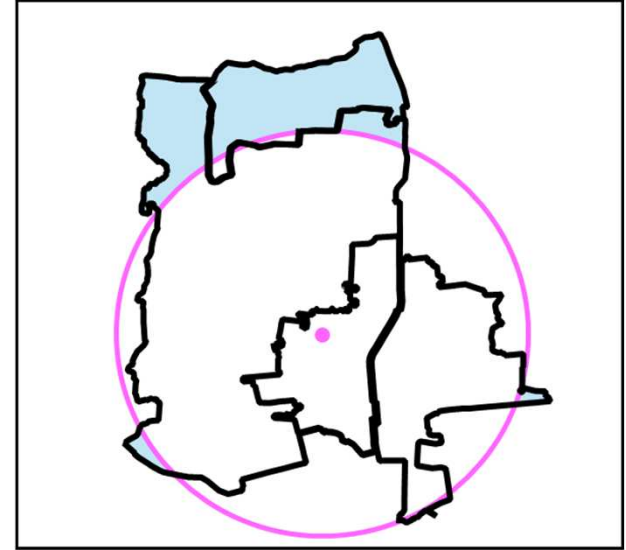
那加第一小敷地



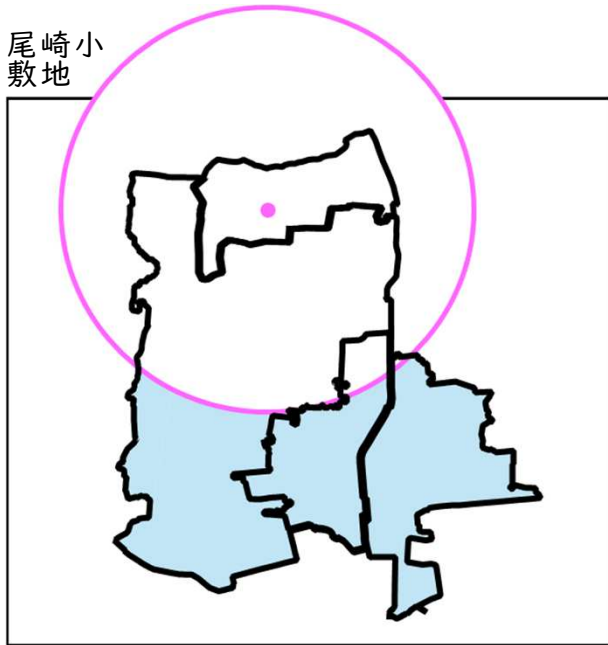
那加第二小敷地



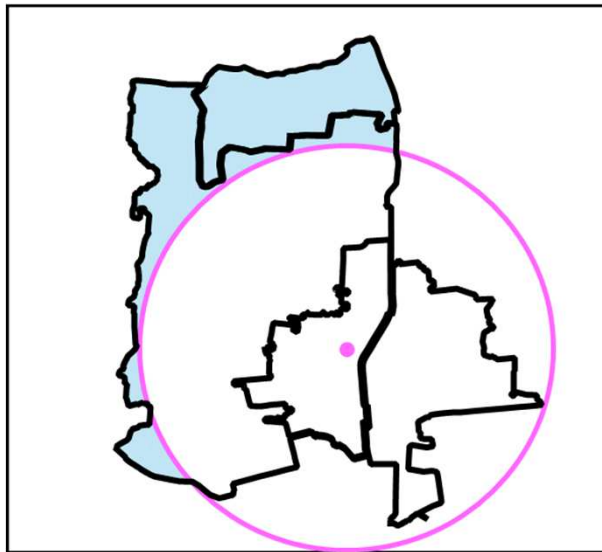
那加第三小敷地



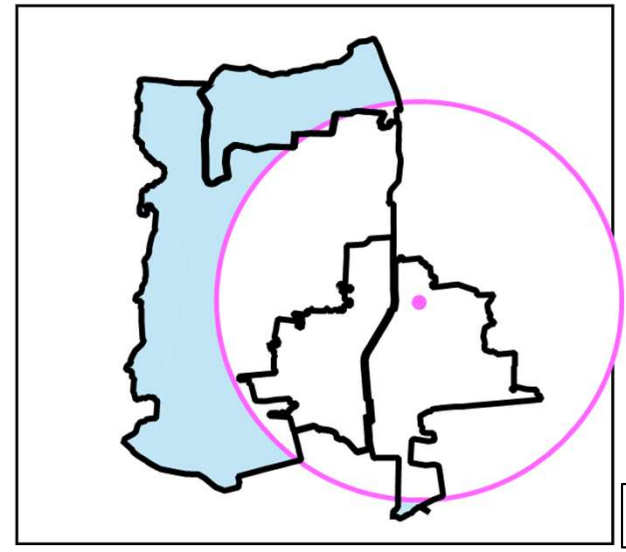
尾崎小敷地



那加中敷地

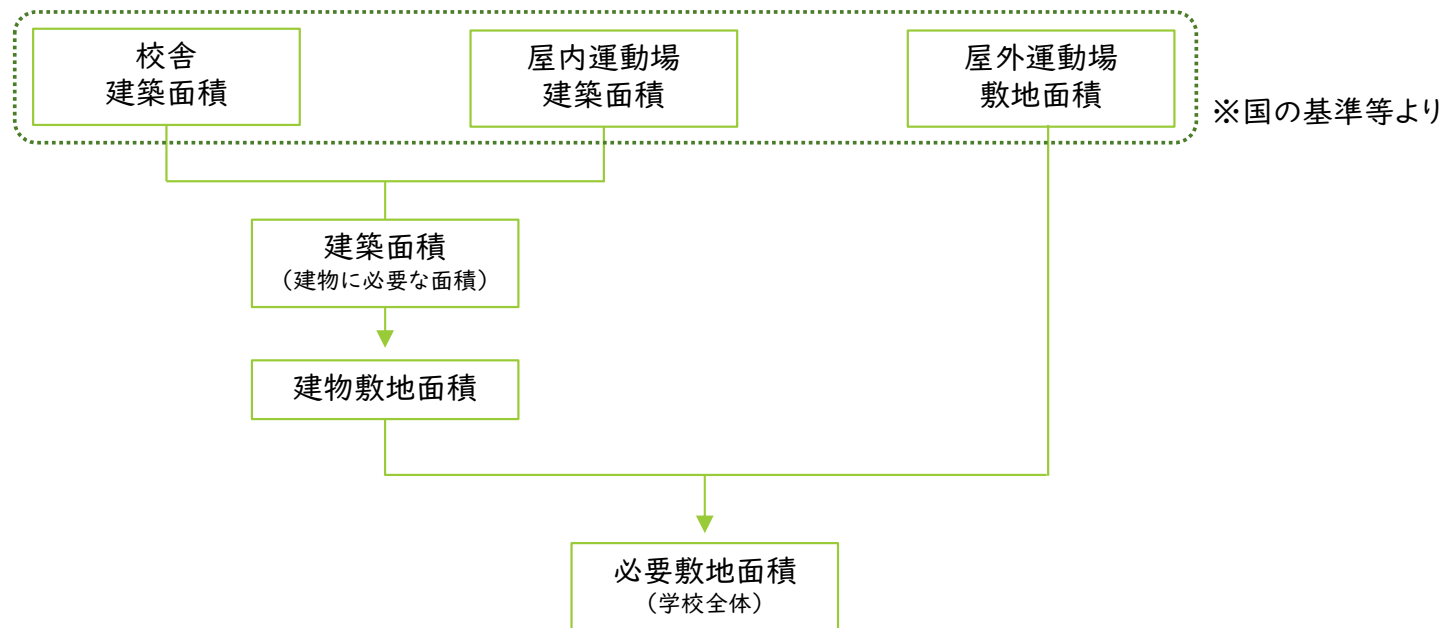


桜丘中敷地



必要敷地面積の整理

義務教育学校において、学校規模ごとに必要となる敷地面積を算出



▶ 義務教育学校における必要敷地面積

適正規模校 (9学年で合計18~27学級)			大規模校① (9学年で合計28~36学級)		
3階建	4階建	5階建	3階建	4階建	5階建
20,700㎡	18,800㎡	17,600㎡	23,400㎡	21,000㎡	19,600㎡

「中学校整備指針(文部科学省)」において、中学校の校舎等は4階以下の建物で計画することが望ましいとされていることを踏まえ、校舎建築面積の算定にあたって、義務教育学校は4階を基本的な校舎階数とする

▶ 各学校敷地と必要敷地面積との比較

学校名称	敷地面積 (㎡)	義務教育学校における必要敷地面積	
		適正規模校 (9学年で合計18~27学級)	大規模校① (9学年で合計18~36学級)
那加第一小学校	40,109	◎(可能)	◎(可能)
那加第二小学校	30,499	◎(可能)	◎(可能)
那加第三小学校	19,540	◎(可能)	△(要敷地拡張)
尾崎小学校	45,426	◎(可能)	◎(可能)
那加中学校	45,373	◎(可能)	◎(可能)
桜丘中学校	38,623	◎(可能)	◎(可能)

第7回検討委員会(令和8年6月)以降、**通学支援対象者**や**必要敷地面積**を参考に、**新たな学校の整備地**を検討していく

4. 今後の予定について

NEXT STEPS

今後の流れ

実施計画の策定に向けて

● 再編パターンの抽出

各学校再編グループにおいて、現状維持した場合や小学校のみ統合した場合、小中一貫校化した場合など幅広い再編パターンを抽出します

● 学校規模の評価

すべての再編パターンについて、「**一定規模が確保されているか**」を基準とした評価を行い、パターンを選定します

● 学校整備地の検討

将来における学校規模が評価された再編パターンについて、**既存の学校敷地を基本とし、「適切な通学条件の確保」や「敷地面積の確保」、「小中一貫教育」**のしやすさを基準として、活用すべき学校敷地を選定します

● 実施計画(ロードマップ)の作成

将来の児童生徒数や校舎の建替時期などを踏まえ、**学校の再編時期や学校施設の更新時期**をまとめた、「実施計画(ロードマップ)」を作成し、公表します